

Товариство з обмеженою відповідальністю
Аудиторська фірма
„НХД – Аудит”
04071, м. Київ, вул. Оленівська, 16 т. 462-54-08
ідентифікаційний код 31725342
№ 2729 в реєстрі аудиторів та суб’єктів аудиторської діяльності
www.igolan-consalt.com.ua

м. Київ

«26» липня 2022 р.

ЗВІТ НЕЗАЛЕЖНОГО АУДИТОРА
щодо річної фінансової звітності
Приватного акціонерного товариства «Космед»
станом на 31 грудня 2021 року

Підстава для виконання завдання: Договір на виконання завдання з надання впевненості (Аудит) № 395/21 від «20» грудня 2021 року.

Адресат звіту:

- Керівництво та акціонери Приватного акціонерного товариства «Космед»;
- Національна комісія з цінних паперів та фондового ринку;
- Державна податкова служба України.

Звіт щодо аудиту фінансової звітності

Думка із застереженням щодо фінансової звітності

Ми провели аудит фінансової звітності Приватного акціонерного товариства «Космед» (ЄДРПОУ 31841350), що складається зі звіту про фінансовий стан на 31 грудня 2021 р. та звіту про сукупний дохід, звіту про зміни у власному капіталі, звіту про рух грошових коштів за рік, що закінчився зазначеною датою, та приміток до фінансової звітності, що включають стислий виклад значущих облікових політик та інші пояснення.

На нашу думку, за винятком впливу питання, описаного в розділі «*Основа для думки із застереженням щодо фінансової звітності*» нашого звіту, фінансова звітність, що додається, відображає достовірно, в усіх суттєвих аспектах фінансовий стан Приватного акціонерного товариства «Космед» на 31 грудня 2021 року, його фінансові результати та грошові потоки за рік, що закінчився зазначеною датою, відповідно до Національних положень (стандартів) бухгалтерського обліку України та вимог законодавства України, що регулює питання бухгалтерського обліку і фінансової звітності.

Основа для думки із застереженням щодо фінансової звітності

За результатами перевірки аудиторами ідентифікована загроза безперервності діяльності ПрАТ «Космед». В Примітці 2 до фінансової звітності, йдеться про наявність впливу на господарську діяльність ПрАТ «Космед» наслідків загострення російської агресії, військового вторгнення з боку Російської Федерації а також пандемії COVID 19. Керівництво вважає, що ним вживаються всі необхідні заходи для підтримання стабільної діяльності підприємства в умовах що склалися, необхідні для підтримки стабільної діяльності та розвитку Підприємства. Проте, наразі

неможливо передбачити негативний розвиток цих подій та їх негативний вплив на фінансовий стан та результати діяльності Підприємства.

Керівництво Підприємства стежить за розвитком подій і, за необхідності, вживає заходи для мінімізації будь-яких негативних наслідків, наскільки це можливо. Передбачається, що подальший негативний розвиток політичної ситуації, падіння макроекономічних показників у світі, погіршення умов зовнішньої та внутрішньої торгівлі може і далі негативно впливати на діяльність Підприємства у такий спосіб, що наразі не може бути визначений.

На момент складення цього звіту існує суттєва невизначеність, що може поставити під значний сумнів здатність Підприємства продовжувати свою діяльність на безперервній основі.

Крім того, господарська схема діяльності Підприємства свідчить про залежність підприємства від єдиного постачальника - ТОВ «Лореаль Україна». Протягом 2021 року собівартість реалізованих товарів, придбаних у цього контрагента становить 386 930 тис. грн., що складає 81,29% від загальної собівартості реалізованої продукції (ряд. 2050 Звіту про фінансові результати (звіту про сукупний дохід) (ф. №2) за 2021 рік 475 666 тис. грн.).

Зазначені вище обставини вказують, що існує суттєва невизначеність, що може поставити під значний сумнів здатність Підприємства продовжувати свою діяльність на безперервній основі, оскільки наслідком залежності від одного постачальника може бути збій звичайного перебігу господарської діяльності при розриві контрактних зобов'язань.

Ми провели аудит відповідно до Міжнародних стандартів аудиту (МСА). Нашу відповідальність згідно з цими стандартами викладено в розділі «Відповідальність аудитора за аудит фінансової звітності» нашого звіту. Ми є незалежними по відношенню до підприємства згідно з етичними вимогами, застосовними в Україні до нашого аудиту фінансової звітності, а також виконали інші обов'язки з етики відповідно до цих вимог. Ми вважаємо, що отримані нами аудиторські докази є достатніми і прийнятними для використання їх як основи для нашої думки із застереженням.

Думка із застереженням висловлюється тому, що ми дійшли висновку, що вплив неналежного розкриття цієї інформації на фінансову звітність є суттєвим, проте не всеохоплюючим.

Ключові питання аудиту

Ключові питання аудиту – це питання, що, на наше професійне судження, були значущими під час нашого аудиту фінансової звітності за поточний період. Ці питання розглядалися в контексті нашого аудиту фінансової звітності в цілому та при формуванні думки щодо неї; при цьому ми не висловлюємо окремої думки щодо цих питань.

Крім питань, викладених у розділі «Основа для думки із застереженням», ми визначили, що немає інших ключових питань аудиту, інформацію щодо яких слід відобразити в нашому звіті.

Інші питання аудиту

Управлінський персонал Підприємства несе відповідальність за іншу інформацію. Інша інформація складається зі:

- Звіт про управління за 2021 рік, підготовленого згідно вимог статті 11 Закону України «Про бухгалтерський облік і фінансову звітність в Україні» (але не є фінансовою звітністю та нашим Звітом аудитора щодо неї), який ми отримали до дати випуску цього Звіту;
- Звіту керівництва за 2021 рік, який включає Звіт про корпоративне управління, підготовленого відповідно до статті 127 Закону України «Про ринки капіталу та організовані товарні ринки» та пункту 4 розділу VII додатка 38 до «Положення про розкриття інформації емітентами цінних паперів».

Наша думка щодо фінансової звітності не поширюється на іншу інформацію та ми не робимо висновок з будь-яким рівнем впевненості щодо цієї іншої інформації.

У зв'язку з нашим аудитом фінансової звітності нашою відповідальністю є ознайомитися з іншою інформацією та при цьому розглянути, чи існує суттєва невідповідність між іншою інформацією та фінансовою звітністю або нашими знаннями, отриманими під час аудиту, або чи ця інша інформація має вигляд такої, що містить суттєве викривлення.

Якщо на основі проведеної нами роботи ми доходимо висновку, що існує суттєве викривлення цієї іншої інформації, ми зобов'язані повідомити про цей факт.

Інформація про попереднього аудитора.

Аудит фінансової звітності ПрАТ «Космед» за 2020 рік проведений Приватним акціонерним товариством «Аудиторська фірма «Перспектива-К». Код ЄДРПОУ 21563977, включена до Реєстру аудиторів та суб'єктів аудиторської діяльності за № 0485 в розділі «Суб'єкти аудиторської діяльності, які мають право проводити обов'язковий аудит фінансової звітності». Звіт незалежного аудитора від 22 квітня 2021 року. Думка аудитора модифікована: думка із застереженням.

Відповідальність управлінського персоналу та тих,

кого наділено найвищими повноваженнями, за фінансову звітність

Умови завдання з аудиту відображають опис відповідальності за фінансову звітність управлінського персоналу відповідно до МСА 210.

Управлінський персонал несе відповідальність за складання і достовірне подання фінансової звітності відповідно до Національних положень (стандартів) бухгалтерського обліку України та вимог Закону України «Про бухгалтерський облік та фінансову звітність в Україні» та за таку систему внутрішнього контролю, яку управлінський персонал визначає потрібною для того, щоб забезпечити складання фінансової звітності, що не містить суттєвих викривлень внаслідок шахрайства або помилки.

При складанні фінансової звітності управлінський персонал несе відповідальність за оцінку здатності компанії продовжувати свою діяльність на безперервній основі, розкриваючи, де це застосовано, питання, що стосуються безперервності діяльності, та використовуючи припущення про безперервність діяльності як основи для бухгалтерського обліку, крім випадків, якщо управлінський персонал або планує ліквідувати підприємство чи припинити діяльність, або не має інших реальних альтернатив цьому.

Ті, кого наділено найвищими повноваженнями, несуть відповідальність за нагляд за процесом фінансового звітування підприємства.

Відповідальність аудитора за аудит фінансової звітності

Нашими цілями є отримання обґрунтованої впевненості, що фінансова звітність у цілому не містить суттєвого викривлення внаслідок шахрайства або помилки, та випуск звіту аудитора, що містить нашу думку. Обґрунтована впевненість є високим рівнем впевненості, проте не гарантує, що аудит, проведений відповідно до МСА, завжди виявить суттєве викривлення, якщо воно існує. Викривлення можуть бути результатом шахрайства або помилки; вони вважаються суттєвими, якщо окремо або в сукупності, як обґрунтовано очікується, вони можуть впливати на економічні рішення користувачів, що приймаються на основі цієї фінансової звітності.

Виконуючи аудит відповідно до вимог МСА, ми використовуємо професійне судження та професійний скептицизм протягом усього завдання з аудиту.

Ми повідомляємо тим, кого наділено найвищими повноваженнями, інформацію про запланований обсяг і час проведення аудиту та суттєві аудиторські результати, включаючи будь-які суттєві недоліки заходів внутрішнього контролю, виявлені нами під час аудиту.

Ми також надаємо тим, кого наділено найвищими повноваженнями, твердження, що ми виконали відповідні етичні вимоги щодо незалежності, та повідомляємо їм про всі стосунки й інші питання, які могли б обґрунтовано вважатись такими, що впливають на нашу незалежність, а також, де це застосовано, щодо відповідних застережних заходів.

З переліку всіх питань, інформація щодо яких надавалась тим, кого наділено найвищими повноваженнями, ми визначили ті, що мали найбільше значення під час аудиту фінансової звітності поточного періоду, тобто ті, які є ключовими питаннями аудиту. Ми описуємо ці питання в своєму звіті аудитора крім випадків, якщо законодавчим чи регуляторним актом заборонено публічне розкриття такого питання, або якщо за вкрай виняткових обставин ми визначаємо, що таке питання не слід висвітлювати в нашому звіті, оскільки негативні наслідки такого висвітлення можуть очікувано переважити його корисність для інтересів громадськості.

ЗВІТ ЩОДО ВИМОГ ІНШИХ ЗАКОНОДАВЧИХ І НОРМАТИВНИХ АКТІВ

Інша інформація, що вимагається відповідно до «Вимог до інформації, що стосується аудиту або огляду фінансової звітності учасників ринків капіталу та організованих товарних ринків, нагляд за якими здійснює Національна комісія з цінних паперів та фондового ринку», затверджених рішенням Національної комісії з цінних паперів та фондового ринку №555 від 22.07.2021 року.

Даний звіт складено у відповідності до вимог рішення НКЦПРФ № 555 від 22.07.2021 року

Інформація про Товариство, фінансова звітність якого перевірялась:

<i>№ з/п</i>	<i>Показник</i>	<i>Відомості</i>
1.	Повне найменування	Приватне акціонерне товариство «КОСМЕД»
2.	Ідентифікаційний код, зазначений в ЄДРПОУ	31841350
3.	Місцезнаходження	04078, м. Київ, вул. Сирецька, буд 49-Г
4.	Дата державної реєстрації	Дата реєстрації - 21.12.2001р.
5.	Основні види діяльності за КВЕД/2010	46.45 – Оптова торгівля парфумними та косметичними товарами
6.	Акціонери, які є власниками 5% і більше у статутному капіталі на дату складання аудиторського висновку	- Ольшанський Олександр Якович (громадянин України) – 19,1667% кінцевий бенефіціарний власник (контролер); - Лавров Вячеслав Веніамінович (громадянин України) – 80,8333% кінцевий бенефіціарний власник.

Розмір статутного капіталу відповідає установчим документам. Зареєстрований (статутний) капітал ПрАТ «Космед» – 6 000 тис. грн. відповідає Статуту Товариства і сплачений у повному обсязі (Звіт про управління).

ПрАТ «Космед» не є контролером/учасником небанківської фінансової групи та підприємством, що становить суспільний інтерес.

ПрАТ «Космед» не має материнських/дочірніх компаній.

Оцінка фінансового стану

№	Показник	31.12.2021р. тис. грн.	31.12.2020р. тис. грн.	Зміни за 2021 рік, +, (-), тис. грн.
1.	Вартість активів – усього	144 535	56 238	+ 88 297
	у тому числі:			
1.1.	необоротні активи	5 004	4 103	+ 901
1.2.	поточні активи	139 531	52 135	+87 396
2.	Зобов'язання -усього	96 635	24 833	+71 802
	у тому числі:			
2.1	довгострокові зобов'язання	5 802	4 490	+1 312
2.2	поточні зобов'язання	90 833	20 343	+70 490
3.	Власний капітал (чисті активи)	47 900	24 505	+23 395
3.1.	у т.ч. зареєстрований капітал	6 000	6 000	-
4.	Фінансовий результат: чистий прибуток (збиток)	20 495	7 842	+12 653

Аналіз наведених даних з фінансового звіту ПрАТ «Космед» за 2020 рік, дозволяє зробити такі висновки:

- діяльність ПрАТ «Космед» у 2021 році була рентабельною, як і в попереднього періоді.
- вартість активів за 2021 рік збільшилась на 88 297 тис. грн., або на 61,09%;
- вартість власного капіталу (чистих активів) ПрАТ «Космед» у 2021 році збільшилась на 23 395 тис. грн. або на 48,84%;
- у 2021 році залежність ПрАТ «Космед» від зовнішніх джерел фінансування значно збільшилась порівняно з попереднім періодом, а саме на 71 802 тис. грн., або на 74,30%.

Загальний висновок щодо фінансового стану Товариства:

Вартість чистих активів ПрАТ «Космед» перевищує розмір зареєстрованого статутного капіталу на 41 900 тис. грн. або на 87,47%.

Вартість чистих активів ПрАТ «Космед» на 31.12.2021 р. становить 47 900 тис. грн.

Вартість чистих активів *перевищувала* розмір зареєстрованого статутного капіталу:

- на 31.12.2020 року на 25 405 тис. грн.;
- на 31.12.2021 року на 41 900 тис. грн.

Таким чином, вимоги п.3 ст.155 Цивільного кодексу України щодо мінімального значення чистих активів акціонерного товариства дотримуються протягом останніх 2-х звітних періодів, зокрема, у період, що перевірявся.

Дані щодо активів, зобов'язань, фінансових результатів підтверджуються первинними документами, і їх відображення ПрАТ «Космед» у фінансовій звітності у суттєвих аспектах не суперечить вимогам МСФЗ/МСБО (крім питання, яке є основою для висловлення думки із застереженням).

На ПрАТ «Космед» не поширюються пруденційні показники, встановлені Національною комісією з цінних паперів та фондового ринку для професійних учасників ринків капіталу та організованих товарних ринків у відповідності до «Положення щодо пруденційних нормативів професійної діяльності на фондовому ринку та вимог до системи управління ризиками» затвердженого рішенням Національної комісії з цінних паперів та фондового ринку №1597 від 01.10.2015 року.

Інша інформація, що вимагається статтею 127 Закону України «Про ринки капіталу та організовані товарні ринки»

Ґрунтуючись на результатах проведених в ході аудиту процедур та сформованих в результаті аудиту знань і розуміння діяльності Підприємства та умов його роботи в усіх суттєвих аспектах, зазначаємо:

- i. інформація, викладена в розділі «Звіт про корпоративне управління» Звіту керівництва (звіт про управління) Підприємства за 2021 рік, за напрямками питань, визначених в підпунктах 1-4 пункту 3 статті 127 Закону України «Про ринки капіталу та організовані товарні ринки», була підготовлена відповідно до вимог Закону України «Про ринки капіталу та організовані товарні ринки»;
- ii. на нашу думку, інформація, викладена розділ «Звіт про корпоративне управління» Звіту керівництва (звіт про управління) Підприємства за 2021 рік, містить всю інформацію, що визначена вимогами підпунктів 5-9 пункту 3 статті 127 Закону України «Про ринки капіталу та організовані товарні ринки», проте, зазначаємо, що Підприємство:
 - не має розробленого власного кодексу корпоративного управління та не застосовує кодекс корпоративного управління будь-якої фондової біржі, об'єднання юридичних осіб, тощо;
 - не має окремих положень про систему внутрішнього контролю і управління ризиками.

Інша інформація, що вимагається статтею 14 Закону України «Про аудит фінансової звітності та аудиторську діяльність»

Відповідно до вимог статті 14 Закону України «Про аудит фінансової звітності та аудиторську діяльність» ми наводимо в нашому Звіті незалежного аудитора наступну інформацію, яка вимагається як додаток до вимог Міжнародних стандартів аудиту:

Узгодженість Звіту про управління з фінансовою звітністю

Ґрунтуючись на результатах проведених в ході аудиту процедур та сформованих в результаті аудиту знань і розуміння діяльності Підприємства та умов його роботи в усіх суттєвих аспектах:

Звіт про управління складено відповідно до Закону України «Про бухгалтерський облік і фінансову звітність в Україні» та інших застосовуваних законодавчих та нормативних актів, а наведена в ньому інформація узгоджується з фінансовою звітністю.

Основні відомості про аудиторську фірму:

- Повне найменування: Товариство з обмеженою відповідальністю «Аудиторська фірма «НХД - Аудит».
- Код за Єдиним державним реєстром підприємств та організацій України: 31725342.
- Місцезнаходження: 04071, м. Київ, вул. Оленівська, 16.
- Дата та номер запису в Єдиному державному реєстрі юридичних осіб та фізичних осіб-підприємців: 16.10.2001р № 1071 120 0000 001301.
- Місце державної реєстрації: Подільська районна у місті Києві державна адміністрація.
- Телефон: (044) 462-54-08, факс: (044) 462-52-12.
- Аудиторська фірма ТОВ «АФ «НХД - Аудит» включена до Реєстру аудиторів та суб'єктів аудиторської діяльності за № 2729 в розділі «Суб'єкти аудиторської діяльності, які мають право проводити обов'язковий аудит фінансової звітності».
- Директор ТОВ «АФ «НХД - Аудит» - **Вакуленко Євгенія Володимирівна**, включена до Реєстру аудиторів та суб'єктів аудиторської діяльності. Реєстраційний номер в Реєстрі аудиторів № 100551.

- Аудиторську перевірку проведено аудитором (ключовий партнер із завдання): **Артюхом Олегом Ігоровичем** - включений до Реєстру аудиторів та суб'єктів аудиторської діяльності. Реєстраційний номер в Реєстрі аудиторів 100250.

Основні відомості про умови договору на проведення аудиту фінансової звітності:

- Дата та номер договору на проведення аудиту: № 395/21 від 20.12.2021 р.;
- Дата початку аудиту – 20.12.2021 року;
- Дата закінчення аудиту – 25.07.2022 року.

Додатки:

- Баланс (Звіт про фінансовий стан) на 31.12.2021 року;
- Звіт про фінансові результати (Звіт про сукупний дохід), Звіт про рух грошових коштів, Звіт про власний капітал за рік, що закінчився зазначеною датою; та Примітки до річної фінансової звітності;
- Звіт про управління за 2021 рік;
- Звіт керівництва (Звіт про управління) за 2021 рік.

Аудитор

**Директор
ТОВ «Аудиторська фірма
«НХД-Аудит»**



АРТЮХ Олег
(номер в реєстрі №100250)

ВАКУЛЕНКО Євгенія
(номер в реєстрі №100551)

ДОКУМЕНТ КЛІТИННЯ

приємство **Приватне акціонерне товариство "КОСМЕД"**
 иторія Київ, Подільський р-н
 анізаційно-правова форма господарювання Акціонерне товариство
 і економічної діяльності Оптова торгівля парфумними та косметичними товарами
 едній кількості працівників 2 95
 еса, телефон вулиця Сирецька, буд. 49-Г, м. КИЇВ, ПОДІЛЬСЬКИЙ РАЙОН, 04078 5373524
 иниця виміру: тис. грн. без десяткового знака (окрім розділу IV Звіту про фінансові результати (Звіту про сукупний дохід) (форма
), грошові показники якого наводяться в гривнях з копійками)
 адено (зробити позначку "v" у відповідній клітинці):
 а національними положеннями (стандартами) бухгалтерського обліку
 а міжнародними стандартами фінансової звітності

Дата (рік, місяць, день)	2022	01	01
за ЄДРПОУ	31841350		
за КАТОТТГ	UA800000000000719633		
за КОПФГ	230		
за КВЕД	46.45		

V

Баланс (Звіт про фінансовий стан)
на 31 грудня 2021 р.

Форма №1 Код за ДКУД 1801001

А К Т И В	Код рядка	На початок звітного періоду	На кінець звітного періоду
1	2	3	4
I. Необоротні активи			
матеріальні активи	1000	-	8
первісна вартість	1001	3 282	3 290
накопичена амортизація	1002	3 282	3 282
незавершені капітальні інвестиції	1005	32	44
основні засоби	1010	4 071	4 952
первісна вартість	1011	8 146	9 488
знос	1012	4 075	4 536
інвестиційна нерухомість	1015	-	-
первісна вартість інвестиційної нерухомості	1016	-	-
знос інвестиційної нерухомості	1017	-	-
довгострокові біологічні активи	1020	-	-
первісна вартість довгострокових біологічних активів	1021	-	-
накопичена амортизація довгострокових біологічних активів	1022	-	-
довгострокові фінансові інвестиції: які обліковуються за методом участі в капіталі інших підприємств	1030	-	-
інші фінансові інвестиції	1035	-	-
довгострокова дебіторська заборгованість	1040	-	-
відстрочені податкові активи	1045	-	-
удвіл	1050	-	-
відстрочені аквізиційні витрати	1060	-	-
надлишок коштів у централізованих страхових резервних фондах	1065	-	-
інші необоротні активи	1090	-	-
Усього за розділом I	1095	4 103	5 004
II. Оборотні активи			
запаси	1100	16 960	26 091
виробничі запаси	1101	47	95
незавершене виробництво	1102	-	-
готова продукція	1103	-	-
товари	1104	16 913	25 996
Поточні біологічні активи	1110	-	-
Депозити перестраховання	1115	-	-
Векселі одержані	1120	-	-
Дебіторська заборгованість за продукцію, товари, роботи, послуги	1125	31 777	112 299
Дебіторська заборгованість за розрахунками: за виданими авансами	1130	-	-
з бюджетом	1135	7	3
у тому числі з податку на прибуток	1136	-	-
Дебіторська заборгованість за розрахунками з нарахованих доходів	1140	-	-
Дебіторська заборгованість за розрахунками із внутрішніх розрахунків	1145	-	-
Інша поточна дебіторська заборгованість	1155	477	985
Поточні фінансові інвестиції	1160	-	-
Гроші та їх еквіваленти	1165	2 769	62
готівка	1166	-	-
рахунки в банках	1167	2 769	62
Витрати майбутніх періодів	1170	13	39
Частка перестраховика у страхових резервах у тому числі в:	1180	-	-
резервах довгострокових зобов'язань	1181	-	-
резервах збитків або резервах належних виплат	1182	-	-
резервах незароблених премій	1183	-	-

інших страхових резервах	1184	-	-
Інші оборотні активи	1190	132	52
Усього за розділом II	1195	52 135	139 531
III. Необоротні активи, утримувані для продажу, та групи вибуття	1200	-	-
Баланс	1300	56 238	144 535

Бідприєм

Пасив	Код рядка	На початок звітного періоду	На кінець звітного періоду
1	2	3	4
I. Власний капітал			
Зареєстрований (пайовий) капітал	1400	6 000	6 000
Внески до незареєстрованого статутного капіталу	1401	-	-
Капітал у довічкках	1405	-	-
Додатковий капітал	1410	-	-
емісійний дохід	1411	-	-
накопичені курсові різниці	1412	-	-
Резервний капітал	1415	900	900
Нерозподілений прибуток (непокритий збиток)	1420	24 505	41 000
Неоплачений капітал	1425	(-)	(-)
Вилучений капітал	1430	(-)	(-)
Інші резерви	1435	-	-
Усього за розділом I	1495	31 405	47 900
II. Довгострокові зобов'язання і забезпечення			
Відстрочені податкові зобов'язання	1500	-	-
Пенсійні зобов'язання	1505	-	-
Довгострокові кредити банків	1510	-	-
Інші довгострокові зобов'язання	1515	4 490	5 802
Довгострокові забезпечення	1520	-	-
довгострокові забезпечення витрат персоналу	1521	-	-
Цільове фінансування	1525	-	-
благодійна допомога	1526	-	-
Страхові резерви	1530	-	-
у тому числі:	1531	-	-
резерв довгострокових зобов'язань	1532	-	-
резерв збитків або резерв належних виплат	1533	-	-
резерв незароблених премій	1534	-	-
інші страхові резерви	1535	-	-
Інвестиційні контракти	1535	-	-
Призовий фонд	1540	-	-
Резерв на виплату джек-поту	1545	-	-
Усього за розділом II	1595	4 490	5 802
III. Поточні зобов'язання і забезпечення			
Короткострокові кредити банків	1600	-	15 244
Векселі видані	1605	-	-
Поточна кредиторська заборгованість за:	1610	-	-
довгостроковими зобов'язаннями	1615	17 983	70 023
товари, роботи, послуги	1620	1 439	4 618
розрахунками з бюджетом	1621	349	1 640
у тому числі з податку на прибуток	1625	-	-
розрахунками зі страхування	1630	162	73
розрахунками з оплати праці	1635	-	-
Поточна кредиторська заборгованість за одержаними авансами	1640	-	-
Поточна кредиторська заборгованість за розрахунками з учасниками	1645	-	-
Поточна кредиторська заборгованість із внутрішніх розрахунків	1650	-	-
Поточна кредиторська заборгованість за страховою діяльністю	1660	360	495
Поточні забезпечення	1665	-	-
Доходи майбутніх періодів	1670	-	-
Відстрочені комісійні доходи від перестраховиків	1690	399	380
Інші поточні зобов'язання	1700	-	-
Усього за розділом III	1695	20 343	90 833
IV. Зобов'язання, пов'язані з необоротними активами, утримуваними для продажу, та групами вибуття	1800	-	-
Чиста вартість активів недержавного пенсійного фонду	1800	-	-
Баланс	1900	56 238	144 535

Чистий
Чисті з
преми
преми
зміна
зміна
преми
Собівар
(товарів)
Чисті п
Валови
прибу
збиток
Дохід (е
зобов'яз
Дохід (е
зміна
зміна
Інші оп
у то
дохід
спра
дохід
сільс
дохід
опод
Адмініс
Витрати
Інші оп
у то
випр
спра
випр
сільс
Фінанс
прибу
збиток
Дохід в
Інші фі
Інші до
у то
дохід
Фінанс
Втрати
Інші ви
Прибуток

Керівник

Головний бухгалтер

ВЯЧЕСЛАВ
ВЕНАМІНОВ
ІП
Давиденко
Людмила
Миколаївна

ЛІАВРОВ ВЯЧЕСЛАВ ВЕНАМІНОВИЧ

Давиденко Людмила Миколаївна

- 1 Кодифікатор адміністративно-територіальних одиниць та територій територіальних громад
- 2 Визначається в порядку, встановленому центральним органом виконавчої влади, що забезпечує державну політику у сфері статистики.

КОДИ		
2022	01	01

Дата (рік, місяць, число)

за ЄДРПОУ

ДОКУМЕНТ ПІДПИСАНО

Підприємство **Приватне акціонерне товариство "КОСМЕД"**

(найменування)


Звіт про фінансові результати (Звіт про сукупний дохід)

за **Рік 2021** р.

Форма № 2 Код за ДКУД **1801003**

I. ФІНАНСОВІ РЕЗУЛЬТАТИ

Стаття	Код рядка	За звітний період	За аналогічний період попереднього року
1	2	3	4
Чистий дохід від реалізації продукції (товарів, робіт, послуг)	2000	562 263	328 349
Чисті зароблені страхові премії	2010	-	-
премії підписані, валова сума	2011	-	-
премії, передані у перестраховування	2012	-	-
зміна резерву незароблених премій, валова сума	2013	-	-
зміна частки перестраховиків у резерві незароблених премій	2014	-	-
Собівартість реалізованої продукції (товарів, робіт, послуг)	2050	(475 666)	(280 831)
Чисті понесені збитки за страховими виплатами	2070	-	-
Валовий:			
прибуток	2090	86 597	47 518
збиток	2095	(-)	(-)
Дохід (витрати) від зміни у резервах довгострокових зобов'язань	2105	-	-
Дохід (витрати) від зміни інших страхових резервів	2110	-	-
зміна інших страхових резервів, валова сума	2111	-	-
зміна частки перестраховиків в інших страхових резервах	2112	-	-
Інші операційні доходи	2120	4 448	1 310
у тому числі:	2121	-	-
дохід від зміни вартості активів, які оцінюються за справедливою вартістю			
дохід від первісного визнання біологічних активів і сільськогосподарської продукції	2122	-	-
дохід від використання коштів, вивільнених від оподаткування	2123	-	-
Адміністративні витрати	2130	(4 200)	(4 000)
Витрати на збут	2150	(58 528)	(32 993)
Інші операційні витрати	2180	(3 178)	(1 635)
у тому числі:	2181	-	-
витрати від зміни вартості активів, які оцінюються за справедливою вартістю			
витрати від первісного визнання біологічних активів і сільськогосподарської продукції	2182	-	-
Фінансовий результат від операційної діяльності:			
прибуток	2190	25 139	10 200
збиток	2195	(-)	(-)
Дохід від участі в капіталі	2200	-	-
Інші фінансові доходи	2220	49	17
Інші доходи	2240	-	-
у тому числі:	2241	-	-
дохід від благодійної допомоги			
Фінансові витрати	2250	(187)	(627)
Втрати від участі в капіталі	2255	(-)	(-)
Інші витрати	2270	(-)	(-)
Прибуток (збиток) від впливу інфляції на монетарні статті	2275	-	-



Фінансовий результат до оподаткування:		Продовження до	
прибуток			
збиток	2290	25 001	9 590
Витрати (дохід) з податку на прибуток	2295	(-)	(-)
Прибуток (збиток) від припиненої діяльності після оподаткування	2300	(4 506)	(1 748)
	2305	-	-
Чистий фінансовий результат:			
прибуток	2350	20 495	7 842
збиток	2355	(-)	(-)

II. СУКУПНИЙ ДОХІД


Стаття	Код рядка	За звітний період	За аналогічний період попереднього року
1	2	3	4
Дооцінка (уцінка) необоротних активів	2400	-	-
Дооцінка (уцінка) фінансових інструментів	2405	-	-
Накопичені курсові різниці	2410	-	-
Частка іншого сукупного доходу асоційованих та спільних підприємств	2415	-	-
Інший сукупний дохід	2445	-	-
Інший сукупний дохід до оподаткування	2450	-	-
Податок на прибуток, пов'язаний з іншим сукупним доходом	2455	-	-
Інший сукупний дохід після оподаткування	2460	-	-
Сукупний дохід (сума рядків 2350, 2355 та 2460)	2465	20 495	7 842

III. ЕЛЕМЕНТИ ОПЕРАЦІЙНИХ ВИТРАТ

Назва статті	Код рядка	За звітний період	За аналогічний період попереднього року
1	2	3	4
Матеріальні затрати	2500	2 701	1 182
Витрати на оплату праці	2505	13 272	9 793
Відрахування на соціальні заходи	2510	2 739	1 968
Амортизація	2515	2 494	1 624
Інші операційні витрати	2520	44 700	24 061
Разом	2550	65 906	38 628

IV. РОЗРАХУНОК ПОКАЗНИКІВ ПРИБУТКОВОСТІ АКЦІЙ

Назва статті	Код рядка	За звітний період	За аналогічний період попереднього року
1	2	3	4
Середньорічна кількість простих акцій	2600	-	-
Скоригована середньорічна кількість простих акцій	2605	-	-
Чистий прибуток (збиток) на одну просту акцію	2610	-	-
Скоригований чистий прибуток (збиток) на одну просту акцію	2615	-	-
Дивіденди на одну просту акцію	2650	-	-



ЛАВРОВ ВЯЧЕСЛАВ ВЕНІАМІНОВИЧ
 Давиденко Людмила Миколаївна

Підприємство
 I. Рух грошей
 Надходження
 Реалізація
 Повернення
 у тому числі
 Цільові
 Надходження
 Надходження
 Надходження
 поточні
 Надходження
 Надходження
 Надходження
 винагороди
 Надходження
 Надходження
 Інші надходження
 Витрати
 Товарів
 Праці
 Відрахування
 Зобов'язання
 Витрати
 Витрати
 вартісні
 Витрати
 Витрати
 Витрати
 Витрати
 контракти
 Витрати
 Інші витрати
 Чистий прибуток
 II. Рух грошей
 Надходження
 фінансові
 необоротні
 Надходження
 відсотки
 дивіденди
 Надходження
 Надходження
 Надходження
 іншої грошової
 Інші надходження

КОДИ

Дата (рік, місяць, число) 2022 10 14

за С/ДОКУМЕНТ ЗІВІТУ

Підприємство Приватне акціонерне товариство "КОСМЕД"
(найменування)Звіт про рух грошових коштів (за прямим методом)
за Рік 2021 р.

Форма №3 Код за ДКУД 1801004

Стаття	Код	За звітний період	За аналогічний період попереднього року
1	2	3	4
I. Рух коштів у результаті операційної діяльності			
Надходження від:			
Реалізації продукції (товарів, робіт, послуг)	3000	594 404	403 674
Повернення податків і зборів	3005	-	-
у тому числі податку на додану вартість	3006	-	-
Цільового фінансування	3010	-	-
Надходження від отримання субсидій, дотацій	3011	-	-
Надходження авансів від покупців і замовників	3015	-	-
Надходження від повернення авансів	3020	547	2 738
Надходження від відсотків за залишками коштів на поточних рахунках	3025	-	-
Надходження від боржників неустойки (штрафів, пені)	3035	86	99
Надходження від операційної оренди	3040	-	-
Надходження від отримання роялті, авторських винагород	3045	-	-
Надходження від страхових премій	3050	-	-
Надходження фінансових установ від повернення позик	3055	-	-
Інші надходження	3095	428	4 987
Витрачання на оплату:			
Товарів (робіт, послуг)	3100	(597 416)	(363 159)
Праці	3105	(10 850)	(7 750)
Відрахувань на соціальні заходи	3110	(2 887)	(2 099)
Зобов'язань з податків і зборів	3115	(20 174)	(12 560)
Витрачання на оплату зобов'язань з податку на прибуток	3116	(3 215)	(1 584)
Витрачання на оплату зобов'язань з податку на додану вартість	3117	(13 704)	(9 163)
Витрачання на оплату зобов'язань з інших податків і зборів	3118	(3 255)	(1 813)
Витрачання на оплату авансів	3135	(-)	(-)
Витрачання на оплату повернення авансів	3140	(638)	(6 932)
Витрачання на оплату цільових внесків	3145	(-)	(-)
Витрачання на оплату зобов'язань за страховими контрактами	3150	(-)	(-)
Витрачання фінансових установ на надання позик	3155	(-)	(-)
Інші витрачання	3190	(545)	(5 136)
Чистий рух коштів від операційної діяльності	3195	-37 045	13 862
II. Рух коштів у результаті інвестиційної діяльності			
Надходження від реалізації:			
фінансових інвестицій	3200	-	-
необоротних активів	3205	-	-
Надходження від отриманих:			
відсотків	3215	49	17
дивідендів	3220	-	-
Надходження від деривативів	3225	-	-
Надходження від погашення позик	3230	-	-
Надходження від вибуття дочірнього підприємства та іншої господарської одиниці	3235	-	-
Інші надходження	3250	-	-

Витрачання на придбання: фінансових інвестицій	3255	(-)	(-)
необоротних активів	3260	(-)	(-)
Виплати за деривативами	3270	(-)	(-)
Витрачання на надання позик	3275	(-)	(-)
Витрачання на придбання дочірнього підприємства та іншої господарської одиниці	3280	(-)	(-)
Інші платежі	3290	(-)	(-)
Чистий рух коштів від інвестиційної діяльності	3295	49	17
III. Рух коштів у результаті фінансової діяльності			
Надходження від: Власного капіталу	3300	-	-
Отримання позик	3305	208 310	54 693
Надходження від продажу частки в дочірньому підприємстві	3310	-	-
Інші надходження	3340	-	-
Витрачання на: Викуп власних акцій	3345	(-)	(-)
Погашення позик	3350	169 067	65 849
Сплату дивідендів	3355	(3 740)	(-)
Витрачання на сплату відсотків	3360	(187)	(627)
Витрачання на сплату заборгованості з фінансової оренди	3365	(-)	(-)
Витрачання на придбання частки в дочірньому підприємстві	3370	(-)	(-)
Витрачання на виплати неконтрольованим часткам у дочірніх підприємствах	3375	(-)	(-)
Інші платежі	3390	(849)	(900)
Чистий рух коштів від фінансової діяльності	3395	34 467	-12 683
Чистий рух грошових коштів за звітний період	3400	-2 529	1 196
Залишок коштів на початок року	3405	2 769	1 722
Вплив зміни валютних курсів на залишок коштів	3410	(178)	(149)
Залишок коштів на кінець року	3415	62	2 769



Керівник

Головний бухгалтер

ЛАВРОВ ВЯЧЕСЛАВ ВЕНІАМІНОВИЧ

Давиденко Людмила Миколаївна

пприємство

Приватне акціонерне товариство "КОСМЕД"
(найменування)


Дата (рік, місяць, число)
за ЄДРПОУ

КОДИ	
2022	01
ДОКУМЕНТ ПРИЙНЯТО	
31841350	

Звіт про власний капітал
за Рік 2021 р.

Форма №4 Код за ДКУД 1801005

17	Стаття	Код рядка	Зареєстрований (пайовий) капітал	Капітал у дооцінках	Додатковий капітал	Резервний капітал	Нерозподілений прибуток (непокритий збиток)	Неоплачений капітал	Вилучений капітал	Всього
	1	2	3	4	5	6	7	8	9	10
54 693	алишок на початок року	4000	6 000	-	-	900	24 505	-	-	31 405
65 849	Скориговані:									
	міна облікової політики	4005	-	-	-	-	-	-	-	-
627	Виправлення помилок	4010	-	-	-	-	-	-	-	-
	інші зміни	4090	-	-	-	-	-	-	-	-
	Скоригований залишок на початок року	4095	6 000	-	-	900	24 505	-	-	31 405
	Чистий прибуток (збиток) за звітний період	4100	-	-	-	-	20 495	-	-	20 495
900	Інший сукупний дохід за звітний період	4110	-	-	-	-	-	-	-	-
12 683	Дооцінка (уцінка) необоротних активів	4111	-	-	-	-	-	-	-	-
1 196	Дооцінка (уцінка) фінансових інструментів	4112	-	-	-	-	-	-	-	-
1 722	Накопичені курсові різниці	4113	-	-	-	-	-	-	-	-
(149)	Частка іншого сукупного доходу асоційованих і спільних підприємств	4114	-	-	-	-	-	-	-	-
2 769	Інший сукупний дохід	4116	-	-	-	-	-	-	-	-
	Розподіл прибутку:									
	Виплати власникам (дивіденди)	4200	-	-	-	-	(4 000)	-	-	(4 000)
	Спрямування прибутку до зареєстрованого капіталу	4205	-	-	-	-	-	-	-	-
	Відрахування до резервного капіталу	4210	-	-	-	-	-	-	-	-
	Сума чистого прибутку, належна до бюджету відповідно до законодавства	4215	-	-	-	-	-	-	-	-
	Сума чистого прибутку на створення спеціальних (цільових) фондів	4220	-	-	-	-	-	-	-	-



1	2	3	4	5	6	7	8	9	10
Сума чистого прибутку на матеріальне заохочення	4225	-	-	-	-	-	-	-	-
Внески учасників:									
Внески до капіталу	4240	-	-	-	-	-	-	-	-
Погашення заборгованості з капіталу	4245	-	-	-	-	-	-	-	-
Вилучення капіталу:									
Викуп акцій (часток)	4260	-	-	-	-	-	-	-	-
Перепродаж викуплених акцій (часток)	4265	-	-	-	-	-	-	-	-
Анулювання викуплених акцій (часток)	4270	-	-	-	-	-	-	-	-
Вилучення частки в капіталі	4275	-	-	-	-	-	-	-	-
Зменшення номінальної вартості акцій	4280	-	-	-	-	-	-	-	-
Інші зміни в капіталі	4290	-	-	-	-	-	-	-	-
Придбання (продаж) неконтрольованої частки в дочірньому підприємстві	4291	-	-	-	-	-	-	-	-
Разом змін у капіталі	4295	-	-	-	-	16 495	-	-	16 4
Залишок на кінець року	4300	6 000	-	-	900	41 000	-	-	47 9

Керівник

Головний бухгалтер

ЕП ЛАВРОВ
ВЯЧЕСЛАВ
ВЕНІАМІНОВ
ІП
Давиденко
Людмила
Миколаївна



ЛАВРОВ ВЯЧЕСЛАВ ВЕНІАМІНОВИЧ

Давиденко Людмила Миколаївна

ІВНА
НОВИЧ

9									
1									
	16 49								
	47 90								

Наказ Міністерства фінансів України
29.11.2000 № 302 у редакції наказу Міністерства фінансів України
від 28.10.2003 № 602

Коди	2021	12	31
Дата (рік, місяць, число)	31841350		
за ЄДРПОУ	UA80000000000719633		
за КАТОГТГ 1	230		
за СПОДУ	46.45		
за КОПФГ			
за КВЕД			

ПРИЄМСТВО Приватне акціонерне товариство "КОСМЕД"
ІТІОРІЯ Київ, Подільський р-н
в державного управління Акціонерне товариство
визаційно-правова форма господарювання Оптова торгівля парфумними та косметичними товарами
економічної діяльності Оптова торгівля парфумними та косметичними товарами

ПРИМІТКИ ДО РІЧНОЇ ФІНАНСОВОЇ ЗВІТНОСТІ

за 2021 рік
Форма №5
Код за ДКУД 1801008

I. Нематеріальні активи

Групи нематеріальних активів	Код рядка	Залишок на початок року		Надійшло за рік	Переоцінка (дооцінка +, уцінка -)		Вибуло за рік		Нараховано амортизації за рік	Втрати від зменшення корисності за рік	Інші зміни за рік		Залишок на кінець року	
		первісна (переоцінена) вартість	накопичена амортизація		первісна (переоцінена) вартість	накопичена амортизація	первісна (переоцінена) вартість	накопичена амортизація			первісна (переоцінена) вартість	накопичена амортизація		
1	2	3	4	5	6	7	8	9	10	11	12	13	14	15
ва користування	010	-	-	-	-	-	-	-	-	-	-	-	-	-
продними ресурсами	020	-	-	-	-	-	-	-	-	-	-	-	-	-
ва користування	030	2890	2890	8	-	-	-	-	-	-	-	-	2898	2890
на на комерційні	040	-	-	-	-	-	-	-	-	-	-	-	-	-
на на об'єкти	050	-	-	-	-	-	-	-	-	-	-	-	-	-
мислової власності	060	-	-	-	-	-	-	-	-	-	-	-	-	-
горське право та	070	392	392	-	-	-	-	-	-	-	-	-	392	392
іжні з ним права	080	3282	3282	8	-	-	-	-	-	-	-	-	3290	3282
і нематеріальні активи	090	-	-	-	-	-	-	-	-	-	-	-	-	-
ом														
івлі														

дка 080 графа 14 вартість нематеріальних активів, щодо яких існує обмеження права власності
вартість оформлених у заставу нематеріальних активів
вартість створених підприємством нематеріальних активів
дка 080 графа 5 вартість нематеріальних активів, отриманих за рахунок цільових асигнувань
дка 080 графа 15 накопичена амортизація нематеріальних активів, щодо яких існує обмеження права власності

(2641)
(265)
(2651)
(266)
(267)
(268)

рядка 260 графа 8 вартість основних засобів, призначених для продажу
залишкова вартість основних засобів, утрачених унаслідок надзвичайних подій
рядка 260 графа 5 вартість основних засобів, придбаних за рахунок цільового фінансування
вартість основних засобів, що взяті в операційну оренду
рядка 260 графа 15 знос основних засобів, щодо яких існують обмеження права власності
рядка 105 графа 14 вартість інвестиційної нерухомості, оціненої за справедливою вартістю

Найменування показника	Код рядка	За рік	На кінець року
Капітальне будівництво	280	-	-
Придбання (виготовлення) основних засобів	290	4588	-
Придбання (виготовлення) інших необоротних матеріальних активів	300	381	44
Придбання (створення) нематеріальних активів	310	8	-
Придбання (вирощування) довгострокових біологічних активів	320	-	-
Інші	330	-	-
Разом	340	4977	44

(341)
(342)

рядка 340 графа 3 капітальні інвестиції в інвестиційну нерухомість фінансові витрати, включені до капітальних інвестицій

IV. Фінансові інвестиції

Найменування показника	Код рядка	За рік	На кінець року	
			довгострокові	поточні
1	2	3	4	5
А. Фінансові інвестиції за методом участі в капіталі в:				
асоційовані підприємства	350	-	-	-
дочірні підприємства	360	-	-	-
спільну діяльність	370	-	-	-
Б. Інші фінансові інвестиції в:				
частки і паї у статутному капіталі інших підприємств	380	-	-	-
акції	390	-	-	-
облігації	400	-	-	-
інші	410	-	-	-
Разом (розд.А + розд.Б)	420	-	-	-

рядка 1035 гр. 4 Балансу (Звіту про фінансовий стан) Інші довгострокові фінансові інвестиції відображені:
за собівартістю (421)
за справедливою вартістю (422)
за амортизованою собівартістю (423)

рядка 1160 гр. 4 Балансу (Звіту про фінансовий стан) Поточні фінансові інвестиції відображені:
за собівартістю (424)
за справедливою вартістю (425)
за амортизованою собівартістю (426)

V. Доходи і витрати

Найменування показника	Код рядка	Доходи	Витрати
1	2	3	4
A. Інші операційні доходи і витрати			
Операційна оренда активів	440	-	-
Операційна курсова різниця	450	217	69
Реалізація інших оборотних активів	460	1871	1392
Штрафи, пені, неустойки	470	86	-
Утримання об'єктів житлово-комунального і соціально-культурного призначення	480	-	-
Інші операційні доходи і витрати	490	2274	1717
у тому числі: відрахування до резерву сумнівних боргів	491	X	-
непродуктивні витрати і витрати	492	X	720
Б. Доходи і витрати від участі в капіталі за інвестиціями в:			
асоційовані підприємства	500	-	-
дочірні підприємства	510	-	-
спільну діяльність	520	-	-
В. Інші фінансові доходи і витрати			
Дивіденди	530	-	X
Проценти	540	X	187
Фінансова оренда активів	550	-	-
Інші фінансові доходи і витрати	560	49	-
Г. Інші доходи і витрати			
Реалізація фінансових інвестицій	570	-	-
Доходи від об'єднання підприємств	580	-	-
Результат оцінки корисності	590	-	-
Неопераційна курсова різниця	600	-	-
Безоплатно одержані активи	610	-	X
Списання необоротних активів	620	X	-
Інші доходи і витрати	630	-	-
		(631)	-
		(632)	-
		(633)	-

Товарообмінні (бартерні) операції з продукцією (товарами, роботами, послугами)
 Частка доходу від реалізації продукції (товарів, робіт, послуг) за товарообмінними
 (бартерними) контрактами з пов'язаними сторонами
 З рядків 540-560 графа 4 фінансові витрати, уключені до собівартості активів

Найменування показника	Код рядка	На кінець року	
		2	3
Готівка	640	-	-
Поточний рахунок у банку	650	-	62
Інші рахунки в банку (акредитиви, чекові книжки)	660	-	-
Інші коштів в банку (акредитиви, чекові книжки)	670	-	-
Грошові кошти в дорозі	680	-	-
Еквіваленти грошових коштів	690	-	62
Разом			

3 рядка 1090 гр. 4 Балансу (Звіту про фінансовий стан) Грошові кошти, використанні яких обмежено (691) -

VII. Забезпечення і резерви

Види забезпечень і резервів	Код рядка	Залишок на початок року	Збільшення за звіт. рік		Використано у звітному році	Сторновано невикористану суму у звітному році	Сума очікуваного витрат іншою стороною, що врахована при оцінці забезпечення	Залишок на кінець року
			нараховано (створено)	додаткові відрахування				
1	2	3	4	5	6	7	8	9
Забезпечення на виплату відпусток працівникам	710	360	979	-	844	-	-	495
Забезпечення наступних витрат на додаткове пенсійне забезпечення	720	-	-	-	-	-	-	-
Забезпечення наступних витрат на виконання гарантійних зобов'язань	730	-	-	-	-	-	-	-
Забезпечення наступних витрат на реструктуризацію	740	-	-	-	-	-	-	-
Забезпечення наступних витрат на виконання зобов'язань щодо об'язливих контрактів	750	-	-	-	-	-	-	-
	760	-	-	-	-	-	-	-
	770	-	-	-	-	-	-	-
	775	-	-	-	-	-	-	-
Резерв сумнівних боргів	780	360	979	-	844	-	-	495

VIII. Запаси

Найменування показника	Код рядка	Балансова вартість на кінець року	Переоцінка за рік	
			збільшення чистої вартості реалізації *	уцінка
I	2	3	4	5
Сировина і матеріали	800	94	-	-
Купівельні напівфабрикати та комплектуючі вироби	810	-	-	-
Паливо	820	-	-	-
Тара і тарні матеріали	830	-	-	-
Будівельні матеріали	840	-	-	-
Запасні частини	850	-	-	-
Матеріали сільськогосподарського призначення	860	-	-	-
Поточні біологічні активи	870	-	-	-
Малоцінні та швидкозношувані предмети	880	1	-	-
Незвершене виробництво	890	-	-	-
Готова продукція	900	-	-	-
Товари	910	25996	-	-
Разом	920	26091	-	-

рядка 920 графа 3 Балансова вартість запасів: відображених за чистою вартістю реалізації переданих у переробку оформлених в заставу переданих на комісію стиви на відповідальному зберіганні (позабалансовий рахунок 02) рядка 1200 графа 4 Балансу (Звіту про фінансовий стан) запаси, призначені для продажу

(921)	-
(922)	-
(923)	3600
(924)	-
(925)	-
(926)	-

* визначається за п. 28 Національного положення (стандарту) бухгалтерського обліку 9 "Запаси".

Найменування показника	Код рядка	Рядка на кінець року	у т.ч. за строками непогашення		
			до 12 місяців	від 12 до 18 місяців	від 18 до 36 місяців
1	2	3	4	5	6
Дебіторська заборгованість за товари, роботи, послуги	940	112299	-	193	-
Інша поточна дебіторська заборгованість	950	985	-	-	-

Списано у звітному році безнадійної дебіторської заборгованості із рядків 940 і 950 графа 3 заборгованість з пов'язаними сторонами

(951) -
(952) -

Х. Нестачі і втрати від псування цінностей

Найменування показника	Код рядка	Сума
1	2	3
Виявлено (списано) за рік нестачі і втрат	960	-
Визнано заборгованістю винних осіб у звітному році	970	-
Сума нестачі і втрат, остаточне рішення щодо винуватців, за якими на кінець року не прийнято (позабалансовий рахунок 072)	980	-

ХІ. Будівельні контракти

Найменування показника	Код рядка	Сума
1	2	3
Дохід за будівельними контрактами за звітний рік	1110	-
Заборгованість на кінець звітного року:		
валова замовників	1120	-
валова замовників	1130	-
з авансів отриманих	1140	-
Сума затриманих коштів на кінець року	1150	-
Вартість виконаних субідрядниками робіт за незавершеними будівельними контрактами	1160	-

XII. Податок на прибуток

Найменування показника	Код рядка	Сума
1	2	3
Поточний податок на прибуток	1210	4506
Відстрочені податкові активи: на початок звітного року	1220	-
на кінець звітного року	1225	-
Відстрочені податкові зобов'язання: на початок звітного року	1230	-
на кінець звітного року	1235	-
Включено до Звіту про фінансові результати - усього	1240	4506
у тому числі:		
поточний податок на прибуток	1241	4506
зменшення (збільшення) відстрочених податкових активів	1242	-
збільшення (зменшення) відстрочених податкових зобов'язань	1243	-
Відображено у складі власного капіталу - усього	1250	-
у тому числі:		
поточний податок на прибуток	1251	-
зменшення (збільшення) відстрочених податкових активів	1252	-
збільшення (зменшення) відстрочених податкових зобов'язань	1253	-

XIII. Використання амортизаційних відрахувань

Найменування показника	Код рядка	Сума
1	2	3
Нараховано за звітний рік	1300	2493
Використано за рік - усього	1310	-
в тому числі на:		
будівництво об'єктів	1311	-
придбання (виготовлення) та поліпшення основних засобів	1312	-
з них машини та обладнання	1313	-
придбання (створення) нематеріальних активів	1314	-
погашення отриманих на капітальні інвестиції позик	1315	-
	1316	-
	1317	-

Обліковуються за справедливою вартістю

Групи біологічних активів	Код рядка	Обліковуються за первісною вартістю										Обліковуються за справедливою вартістю				
		залишок на початок року	надійшло за рік	вибуло за рік		нараховано амортизації за рік	втрати від зменшення корисності	вигоди від відновлення корисності	залишок на кінець року		залишок на початок року	надійшло за рік	зміни вартості за рік	вибуло за рік	залишок на кінець року	
1	2	3	4	5	6	7	8	9	10	11	12	13	14	15	16	17
Довгострокові біологічні активи – усього																
в тому числі:																
робоча худоба	1410	-	-	-	-	-	-	-	-	-	-	-	-	-	-	-
продуктивна худоба	1411	-	-	-	-	-	-	-	-	-	-	-	-	-	-	-
багаторічні насадження	1412	-	-	-	-	-	-	-	-	-	-	-	-	-	-	-
	1413	-	-	-	-	-	-	-	-	-	-	-	-	-	-	-
	1414	-	-	-	-	-	-	-	-	-	-	-	-	-	-	-
інші довгострокові біологічні активи	1415	-	-	-	-	-	-	-	-	-	-	-	-	-	-	-
Поточні біологічні активи – усього																
в тому числі:																
тварини на вирощуванні та відгодівлі	1420	-	x	-	-	x	x	-	-	-	x	-	-	-	-	-
біологічні активи в стані біологічних перетворень (крім тварин на вирощуванні та відгодівлі)	1421	-	x	-	-	x	x	-	-	-	x	-	-	-	-	-
	1422	-	x	-	-	x	x	-	-	-	x	-	-	-	-	-
	1423	-	x	-	-	x	x	-	-	-	x	-	-	-	-	-
інші поточні біологічні активи	1424	-	x	-	-	x	x	-	-	-	x	-	-	-	-	-
Разом	1430	-	-	-	-	-	-	-	-	-	-	-	-	-	-	-

3 рядка 1430 графа 5 і графа 14 вартість біологічних активів, придбаних за рахунок цільового фінансування

3 рядка 1430 графа 6 і графа 16 залишкова вартість довгострокових біологічних активів, первісна вартість

поточних біологічних активів і справедлива вартість біологічних активів,

утрачених унаслідок надзвичайних подій

3 рядка 1430 графа 11 і графа 17 балансова вартість біологічних активів, щодо яких існують передбачені

законодавством обмеження права власності

(1431)

(1432)

(1433)

XV. Фінансові результати від первісного визнання та реалізації сільськогосподарської продукції та додаткових біологічних активів

Найменування показника	Код рядка	Вартість первісного визнання	Витрати, пов'язані з біологічними перетвореннями	Результат від первісного визнання		Уцінка	Виручка від реалізації	Собівартість реалізації	Фінансовий результат (прибуток +, збиток -) від реалізації	
				дохід	витрати				реалізації	первісного визнання та реалізації
1	2	3	4	5	6	7	8	9	10	11
Продукція та додаткові біологічні активи рослинництва - усього	1500	(-)	(-)	-	(-)	-	-	(-)	-	-
у тому числі:										
зернові і зернобобові з них:	1510	(-)	(-)	-	(-)	-	-	(-)	-	-
пшениця	1511	(-)	(-)	-	(-)	-	-	(-)	-	-
соя	1512	(-)	(-)	-	(-)	-	-	(-)	-	-
соняшник	1513	(-)	(-)	-	(-)	-	-	(-)	-	-
ріпак	1514	(-)	(-)	-	(-)	-	-	(-)	-	-
пукрові буряки (фабричні)	1515	(-)	(-)	-	(-)	-	-	(-)	-	-
картопля	1516	(-)	(-)	-	(-)	-	-	(-)	-	-
плоди (зерняткові, кісточкові)	1517	(-)	(-)	-	(-)	-	-	(-)	-	-
інша продукція рослинництва	1518	(-)	(-)	-	(-)	-	-	(-)	-	-
додаткові біологічні активи рослинництва	1519	(-)	(-)	-	(-)	-	-	(-)	-	-
Продукція та додаткові біологічні активи тваринництва - усього	1520	(-)	(-)	-	(-)	-	-	(-)	-	-
у тому числі:										
приріст живої маси - усього з нього:	1530	(-)	(-)	-	(-)	-	-	(-)	-	-
великої рогатої худоби	1531	(-)	(-)	-	(-)	-	-	(-)	-	-
свиней	1532	(-)	(-)	-	(-)	-	-	(-)	-	-
молоко	1533	(-)	(-)	-	(-)	-	-	(-)	-	-
вовна	1534	(-)	(-)	-	(-)	-	-	(-)	-	-
яйця	1535	(-)	(-)	-	(-)	-	-	(-)	-	-
інша продукція тваринництва	1536	(-)	(-)	-	(-)	-	-	(-)	-	-
додаткові біологічні активи тваринництва	1537	(-)	(-)	-	(-)	-	-	(-)	-	-
продукція рибиництва	1538	(-)	(-)	-	(-)	-	-	(-)	-	-
1539	(-)	(-)	(-)	-	(-)	-	-	(-)	-	-
Сільськогосподарська продукція та додаткові біологічні активи - разом	1540	(-)	(-)	-	(-)	-	-	(-)	-	-



Керівник *Лавров*
Головний бухгалтер
 ВЯЧЕСЛАВ ВЕНАМІНОВ
 МЧ
 ЕП
 Давиденко Людмила
 Микола Явна
 ВЯЧЕСЛАВ ВЕНАМІНОВИЧ
 Давиденко Людмила
 Микола Явна

**Примітки до річної фінансової звітності
ПрАТ «Космед» за 2021 рік.**

1. Загальна інформація про Компанію.

Найменування	КОСМЕД
Організаційно-правова форма власності	ПРИВАТНЕ АКЦІОНЕРНЕ ТОВАРИСТВО
Код за ЄДРПОУ	31841350
Місцезнаходження	04078, місто Київ, вул. Сирецька, будинок 49Г
Дата державної реєстрації	Дата державної реєстрації: 25.12.01 Дата запису: 19.10.2004 Номер запису: 1 071 120 0000 000732
Звітний рік	01 Січня – 31 Грудня (календарний)
Основні види діяльності	Код КВЕД 46.45 Оптова торгівля парфумними та косметичними товарами; Код КВЕД 46.19 Діяльність посередників у торгівлі товарами широкого асортименту; Код КВЕД 46.46 Оптова торгівля фармацевтичними товарами; Код КВЕД 47.75 Роздрібна торгівля косметичними товарами та туалетними принадлежностями в спеціалізованих магазинах; Код КВЕД 47.19 Роздрібна торгівля, що здійснюється фірмами поштового замовлення або через мережу інтернет; Код КВЕД 47.99 інші види роздрібної торгівлі поза магазинами; Код КВЕД 52.10 складське господарство; Код КВЕД 52.29 інша допоміжна діяльність у сфері транспорту; Код КВЕД 73.11 рекламні агентства; Код КВЕД 73.20 дослідження кон'юнктури ринку та виявлення громадської думки;
Дані про розмір статутного капіталу та дату закінчення його формування	Розмір: 6 000 000.00 грн.
Учасник (власник) юридичної особи	ЛАВРОВ ВЯЧЕСЛАВ ВЕНІАМІНОВИЧ Адреса: 19101, ЧЕРКАСЬКА ОБЛ., МОНАСТИРИЩЕ(З), ВУЛ. ГАГАРИНА, БУДИНОК 12, КВАРТИРА 605 Доля участі – 80,83% ОЛЬШАНСЬКИЙ ОЛЕКСАНДР ЯКОВИЧ, Адреса: М. КИЇВ, ПРОСПЕКТ ПАВЛА ТИЧИНИ, БУД. 13, КВ. 344 Доля участі – 19,17%
Керівник	ЛАВРОВ ВЯЧЕСЛАВ ВЕНІАМІНОВИЧ
Середня кількість працівників протягом 2021 року	95
Дата затвердження фінансової звітності	04.03.2022 року

ПрАТ «Космед» є одним з найбільших в Україні дистриб'юторів лідера світового ринку парфумерії і косметики ТОВ «Лореаль Україна» - представника французького концерну L'OREAL. Також компанія "Космед" є імпортером і дистриб'ютором:

- польського виробника ТОВ Косметична лабораторія «Dr. Irena Eris»;
- італійського виробника LUDOVICO MARTELLI SRL;
- італійського виробника Istituto Ganassini SpA. На сьогоднішній день ПрАТ «Космед» представлені на парафармацевтичному ринку, ринку професійної продукції та парфумерно-косметичному ринку

Людмила Миколаївна



Давиденко Людмила Миколаївна



України через такі торгові марки: Vichy, La Roshe-Posay, CeraVe, Pharmaceris, Dr. Irena Eris Clinic, Rilastil, L'Oreal Professionnel, Kerastase, Redken, Matrix, Marvis, Proraso, Lirene.

2. Операційне середовище, ризики та економічна ситуація.

Нестабільність політичної та економічної ситуації, що розпочалася наприкінці 2013 року призвела до погіршення стану державних фінансів, волатильності фінансових ринків, неліквідності ринку капіталу, підвищення темпів інфляції та девальвації національної валюти по відношенню до основних іноземних валют.

24 лютого 2022 року російська федерація почала воєнні дії проти нашої Країни. В умовах війни економіка України втратила значку частку потенціалу створення додаткової вартості, та зазнала суттєвих структурних змін внаслідок:

- відтоку значної кількості кінцевих споживачів продукції, які були змушені змінити місце проживання або виїхати за кордон;
- значних проблем з логістикою, що викликані обмеженням або блокадою транспортних мереж;
- значного зменшення попиту на продукцію в районах ведення бойових дій та на окупованих територіях, і унеможливлення ведення бізнесу в даній місцевості;
- наявність шкоди активів постачальників і покупців в районах ведення бойових дій та окупованих територіях;
- ситуація поглиблюється пандемією COVID 2019.

Стабілізація ситуації в Україні в значній мірі буде залежати від дій уряду, спрямованих, насамперед на вирішення військового конфлікту та проведення реформ у фінансовій, адміністративній, фіскальній та правовій системах країни. З цією метою уряд країни запроваджує жорсткі та непопулярні заходи проведення яких може як позитивно, так і негативно вплинути на економіку України в цілому та Товариство зокрема.

Керівництво вважає, що воно вживає усіх необхідних заходів для підтримання стабільної діяльності Товариства в умовах, що склалися. Однак наразі невідомо, як буде у подальшому розвиватися ситуація у країні в цілому та, відповідно, неможливо визначити, як це може вплинути на результати діяльності та фінансовий стан Товариства.⁴

Ця звітність відображає поточну оцінку керівництвом можливого впливу економічних умов на операційні та фінансове становище Товариства. Майбутні умови можуть відрізнитися від оцінок керівництва. Дана фінансова звітність не включає ніяких коригувань, які могли б мати місце, як результат такої невизначеності. Про такі коригування буде повідомлено, якщо вони стануть відомими і їх оцінка буде можливою.

3. Основа подання фінансової звітності.

Ця фінансова звітність базується на принципах бухгалтерського обліку, зазначених в Обліковій політиці Товариства. Основними принципами складання фінансової звітності відповідно до Міжнародних стандартів фінансової звітності і МСБО 1 є:

- принцип нарахування (результати операцій і інших подій визнаються, коли вони здійснюються, а не коли отримані або сплачені грошові кошти, і відображаються у фінансовій звітності того періоду, до якого вони відносяться);
- безперервність (фінансова звітність складається на основі припущення, що підприємство безперервно діючим і залишається діючим в осяжному майбутньому).

Функціональною валютою Товариства є національна валюта України – гривня. Ця валюта найбільш повно відображає економічну сутність відповідних подій та обставин, які стосуються діяльності Товариства, у цій валюті також ведеться бухгалтерський облік Товариства. Валютою подання фінансової звітності також є гривня. Одиниця виміру – тис. грн., якщо не вказано інше. Статті звітності про фінансовий стан в іноземній валюті відображені у фінансовій звітності за офіційним курсом НБУ на 31 грудня 2021. Товариство не має дочірніх та асоційованих компаній, тому не складає консолідовану фінансову звітність.

Дані Примітки до фінансової звітності складені у довільній формі, містять короткий опис істотних елементів облікової політики та іншу пояснювальну інформацію стосовно показників фінансової звітності, а також відокремлену інформацію щодо деяких показників обліку з метою можливості

здійсн
пов'яз:

4. Стр

Немає

Після
за вир:

Строк
якого

Для ро
служб

Аморт
вигод
собів

Комп
якщо
якого
Немає

Термі
перег

Осно

Для
відоб
тобто
від з

Комп
пере
облі

пов'

Витр
мате
витр

Витр
об'є

Вста

-
-

-
-

-
-

Ком
вик

Ком
об'є

Ам

здійснити виключення їх впливу на консолідовану фінансову звітність, у тому числі щодо операцій з пов'язаними особами.

4. Стислий виклад суттєвих застосовуваних облікових політик.

Нематеріальні активи.

Після первісного визнання компанія враховує нематеріальні активи за фактичною вартістю придбання за вирахуванням суми накопиченої амортизації та накопичених збитків від знецінення таких активів.

Строк корисного використання для НМА з певним терміном використання є період часу, протягом якого організація передбачає використовувати цей актив.

Для розподілу амортизованої вартості активу на систематичній основі протягом строку його корисної служби компанія використовує метод рівномірного нарахування для нарахування амортизації НМА.

Амортизація визнається у прибутку або збитку, за винятком випадків, коли втілені в активі економічні вигоди поглинаються при виробництві інших активів. У цьому випадку амортизація становить частину собівартості іншого активу та включається до його балансову вартість.

Компанія розглядає нематеріальний актив як такий, що має невизначений термін корисної служби, якщо аналіз всіх значущих чинників вказує на відсутність передбачуваної межі у періоду, протягом якого, як очікується, даний актив буде генерувати чисті притоки грошових коштів у цю організацію. Нематеріальний актив з невизначеним строком корисної служби не амортизується.

Терміни та метод амортизації нематеріальних активів з обмеженим строком корисного використання переглядаються підприємством один раз на рік.

Основні засоби.

Для первісної оцінки основних засобів Компанія використовує історичну собівартість. Для відображення основних засобів у фінансовій звітності Компанія використовує залишкову вартість, тобто за вирахуванням будь-якої накопиченої амортизації та будь-яких накопичених згодом збитків від знецінення.

Компанія може переглядати метод оцінки основних засобів з історичної собівартості на метод переоцінки не частіше одного разу на три роки. У разі прийняття рішення про зміну методу обліку основних засобів, Компанія зобов'язана дотримати усі процедури, передбачені МСФЗ, пов'язані з такою зміною.

Витрати на поточне обслуговування об'єктів основних засобів (витрати на робочу силу і витратні матеріали, витрати на придбання комплектуючих частин, поточний ремонт тощо) визнаються у складі витрат у періоді їх понесення.

Витрати на реконструкцію та модернізацію об'єктів основних засобів капіталізуються у вартість цих об'єктів.

Встановлюються такі групи основних засобів:

- земельні ділянки;
- будинки та споруди;
- машини та обладнання;
- інше обладнання, у т. ч.:
 - робоче та офісне обладнання;
 - автотранспортні засоби;
 - інструменти, меблі;
 - інше обладнання (прилади).

Компанія нараховує амортизацію основних засобів рівними частками протягом строку корисного використання основних засобів.

Компанія починає нарахування амортизації на об'єкти незавершеного будівництва після доведення об'єкта до стану готовності до використання.

Амортизаційні нарахування за кожний період відображаються у складі прибутків і збитків.

Термін корисного використання основного засобу встановлюється виходячи з періоду часу, протягом якого організація передбачає використовувати актив.

Застосовуваний до активу метод і терміни нарахування амортизації підлягають перегляду щорічно.

Запаси.

До витрат на придбання компанія відносить такі види витрат:

- ціну придбання;
- витрати на транспортування та обробку;
- суми податків, що не відшкодовуються, та інші витрати, безпосередньо пов'язані з придбанням запасів.

Для оцінки собівартості компанія використовує: метод ідентифікованої собівартості однієї продукції.

Компанія розкриває окремо балансову вартість за такими класами запасів:

- товари;
- сировина (та матеріали);
- незавершене виробництво;
- готова продукція.

Дебіторська заборгованість та інші активи.

У складі дебіторської заборгованості компанія відображає такі активи:

- дебіторська заборгованість з основної діяльності;
- дебіторська заборгованість з податку на прибуток;
- інша дебіторська заборгованість.

Аванси, видані та отримані, відображаються у Звіті про фінансовий стан компанії окремо в складі дебіторської/кредиторської заборгованості.

Дебіторська заборгованість відображається у звітності з урахуванням резерву. Резерв під знеціненню дебіторської заборгованості створюється в разі оцінки ймовірності погашення оцінюваної дебіторської заборгованості як низької. Резерв визначається на індивідуальній основі – у розрізі контрагентів. Резерв розраховується і переглядається щорічно, зміна величини резерву відображається у Звіті про фінансовий стан за періоду прибутки та збитки.

Грошові кошти в касі, в банку, банківських рахунках та чеках

Компанія включає до складу грошових коштів та їх еквівалентів готівкові грошові кошти, залишки грошових рахунків у банку, а також високоліквідні фінансові вкладення з термінами погашення до трьох місяців.

Зобов'язання та резерви.

Облік і визнання зобов'язань та резервів у Компанії здійснюється у відповідності з МСБО 37.

Зобов'язання Компанії класифікуються на довгострокові (термін погашення більше 12 місяців) та поточні (термін погашення до 12 місяців).

Довгострокові зобов'язання (крім відстрочених податків на прибуток) відображаються за історичною собівартістю.

Поточна кредиторська заборгованість враховується та відображається в Балансі по первісній вартості, якщо дорівнює справедливій вартості отриманих активів чи послуг.

Компанія здійснює перевід частини довгострокової кредиторської заборгованості до складу короткострокової, коли станом на дату Звіту про фінансовий стан за умовами договору до повернення частини суми боргу залишається менше 365 днів.

Резерви визнаються, якщо Компанія в результаті певної події в минулому має юридичне або фактичне зобов'язання, для врегулювання яких з більшим ступенем ймовірності потребується відтік ресурсів, які можна оцінити з достатньою надійністю.

Компанія не визнає в якості резервів – резерви відпусток.

Компанія

Вплив

Функції

При поточні

Залишки перер

Курси прийм збитк

Пода

Пото (пове до пр або п закон прий

Відк прибр акти

Акції ймо при реал

Від очі виз чин

Від

Від под до по

у від

До

До ві за

Д (г р (г

Компанія визнає умовні зобов'язання, виходячи з їх критеріїв визнання, покладаючись на оцінку ймовірності їх виникнення і сум погашення, отриманої від експертів.

Вплив змін валютних курсів.

Функціональною валютою компанії є гривня.

При первісному визнанні операції в іноземній валюті переходяться у функціональну із застосуванням поточного обміну курсу НБУ.

Залишки грошових активів і зобов'язань виражені в іноземній валюті на кінець кварталу перераховується у функціональну валюту за курсом НБУ на кінець кварталу.

Курсові різниці, що виникли в результаті зміни обмінних курсів валют за період після первинного прийняття операцій до обліку до закінчення звітного періоду, відображаються у Звіті про прибутки та збитки як дохід або збиток від курсових різниць.

Податки на прибуток.

Поточний податок на прибуток у звітності компанії являє собою суму податку на прибуток до сплати (повернення) щодо оподаткованого прибутку (податкового збитку) за період, визначений відповідно до правил, встановлених податковими органами. Поточні податкові зобов'язання (активи) за поточний або попередній періоди розраховуються з використанням ставок податків (і відповідно до податкового законодавства), які були офіційно прийняті або з високим ступенем ймовірності очікуються до прийняття на дату звітності.

Відкладені податки на прибуток розраховуються на основі балансового методу. Відкладені податки на прибуток розраховуються стосовно всіх тимчасових різниць, що виникають між податковою базою активів та зобов'язань та їх балансовою величиною, відображеною у звітності.

Активи по відкладеному податку на прибуток відображаються лише при наступній умові: існує висока ймовірність отримання оподаткованого прибутку, достатньої для реалізації тимчасових різниць, що призводить до утворення таких активів. Стосовно активів по відкладеному податку на прибуток, реалізація яких представляється малоімовірною, створюється резерв під знецінення.

Відкладені податкові активи і зобов'язання оцінюються з використанням ставок податку, які, як очікується, будуть застосовуватися до періоду реалізації активу чи погашення зобов'язання, а також визначаються на основі ставок податку (та податкового законодавства), чинних або в основному чинних на кінець звітного періоду.

Відкладені податкові активи та зобов'язання не дисконтуються.

Відкладений податок класифікується як необоротні активи/довгострокове зобов'язання. Відкладений податок визнається як витрати або дохід в Звіті про сукупний дохід, крім випадків, коли він відноситься до статей, відображених безпосередньо в статтях власного капіталу. У таких випадках відстрочений податок також відображається в статтях власного капіталу.

У фінансовій звітності, складеної станом на 31.12.2021 р. за результатами діяльності у 2021 р. відстрочені активи/зобов'язання не визнавались.

Доходи і витрати.

Доходи визнаються компанією в той момент, коли існує висока ймовірність того, що економічні вигоди від операцій будуть отримані і сума доходу може бути достовірно визначена. Такий же принцип застосовується до витрат компанії.

Доходи і витрати відображаються у звіті про прибутки та збитки в тому періоді, в якому товари (послуги) були реально надані і була завершена передача пов'язаних з цими товарами (послугами) ризиків і економічних вигод, незалежно від того, чи була проведена фактична оплата таких товарів (послуг).

Інформація, що підтверджує статті, подані у фінансовій звітності.

5. Основні засоби.

Станом на 31 грудня 2021 року інформація про рух основних засобів була представлена таким чином:

Рядок		Будівлі, споруди та передавальні пристрої	Машини та обладнання	Транспортні засоби	Інструменти, прилади, інвентар (меблі)	Інші основні засоби	Всього
1	2	3	4	5	6	7	8
2	Балансова вартість на початок 2021 року:	-	283	3 622	51	0	3 956
3	Первісна вартість (Собівартість)	-	1 131	5 831	285	18	7 255
4	Знос на початок 2021 року	(-)	(848)	(2 209)	(234)	(18)	(3 309)
5	Надходження (придбання) в т.ч капітальні інвестиції на добудову та модернізацію основних засобів	-	43	4 398	-	-	4 441
6	Інші переведення (внутрішні переміщення)	(-)	(-)	(-)	(-)	(-)	(-)
7	Вибуття первісна	(-)	(40)	(3 382)	(-)	(-)	(3 422)
8	Амортизаційні відрахування	-	149	1 993	15	-	2 157
9	Амортизаційні відрахування вибуття	-	40	1 990	-	-	2 070
10	Переоцінка	-	-	-	-	-	-
11	Балансова вартість на кінець 2021 року:	-	177	4 635	36	0	4 848

Графа 8 рядків 11 відповідають відповідним сумах статті «Основні засоби» рядок 1010 Звіту про фінансовий стан за 2021 рік.

Повністю амортизовані активи - Первісна вартість об'єктів основних засобів, які станом на 31 грудня 2021 року, були повністю амортизовані, але продовжували перебувати в експлуатації, представлена таким чином:

	2021
Машини та обладнання	640 675
Транспортні засоби	141 354
Інструменти, прилади, інвентар (меблі)	226 697
Всього:	1 008 726

Товариство не має основних засобів, що тимчасово не використовуються.

Протягом 2021 року у Товариства не виникали збитки від зменшення корисності основних засобів, визнаних або сторнованих безпосередньо у власному капіталі.

Амортизаційні відрахування.

Загальна сума амортизаційних відрахувань за рік, що закінчився 31 грудня, представлена таким чином:

	За 2021 рік
Відображено в складі:	
Адміністративні витрати	70 531
Витрати на збут	2 084 895
Усього амортизаційних відрахувань:	2 155 426

6. Нематеріальні активи.

Станом на 31 грудня 2021 року інформація про рух нематеріальних активів була представлена таким чином:

(тис. грн.)

Рядок		Права на комерційні позначення	Інші нематеріальні активи	Нематеріальні активи, неведені в експлуатацію	Всього:
1	2	3	4	5	6
2	Балансова вартість на початок 2021 року:	0	0	-	0
3	Первісна вартість (Собівартість)	2 890	392	-	3 282
4	Амортизаційні відрахування на початок 2021 року	(2 890)	(392)	-	(3 282)
5	Надходження (придбання, створення)	8	-	-	8
6	Капітальні інвестиції на вдосконалення нематеріальних активів	-	-	-	-
7	Переведення до необоротних активів, утримуваних для продажу та групи вибуття	-	-	-	-
8	Інші переведення (внутрішні переміщення)	-	-	-	-
9	Вибуття первісна	-	-	-	-
10	Амортизаційні відрахування за 2021 рік	-	-	-	-
11	Амортизаційні відрахування вибуття	-	-	-	-
12	Балансова вартість на кінець 2021 року:	8	0	-	8

Графа 6 рядків 12 відповідають відповідним сумах статті «Нематеріальні активи» рядок 1000 Звіту про фінансовий стан за 2021 рік.

Активи у заставі - Товариство не має оформлених у заставу нематеріальних активів. Товариство не має нематеріальних активів, щодо яких є обмеження права власності.

Повністю з амортизовани активи - Ліцензії та програмне забезпечення, які було включено до нематеріальних активів Товариства та відображено станом на 31 грудня 2021 року за первісною вартістю у сумі 392 тисячі гривень, були повністю амортизовані, але продовжували перебувати в експлуатації.

Амортизаційні відрахування.

Загальна сума амортизаційних відрахувань за роки, що закінчилися 31 грудня 2021 року, представлена таким чином:

	(тис. грн.)	За 2021 рік
Відображено в складі		
Собівартість реалізованої продукції (товарів, робіт, послуг)		-
Адміністративні витрати		-
Витрати на збут		-
Інші витрати		-
Усього амортизаційних відрахувань:		-

7. Запаси.

Станом на 31 грудня 2021 року запаси були представлені таким чином:

Рядок	Перелік запасів	(тис. грн.) 2021
1	2	3
2	Сировина і матеріали	94
3	Паливо	-
4	Тара і тарні матеріали	-
5	Будівельні матеріали	-
6	Запасні частини	-
7	Інші матеріали	-
8	Малоцінні та швидкозношувані предмети	-
9	Готова продукція	1

Примітки до річної фінансової звітності ПрАТ «КОСМЕД» за 2021 рік.

10	Товари	
11	Резерв знецінення запасів	25 99
12	Незавершене виробництво	
13	Разом:	26 09

Графа 3 рядка 13 відповідають відповідним сумах статті «Запаси» рядок 1100 Звіту про фінансовий стан за 2021 рік.

Станом на 31 грудня 2021 року всі запаси, які обліковуються на балансі оцінюються за собівартістю. Незавершене виробництво – обліковуються напівфабрикати (гірнична порода після вибуху).

Запасні частини використовуються, в основному, для ремонту і підтримки належного технічного стану обладнання.

8) Торгівельна дебіторська заборгованість.

Станом на 31 грудня 2021 року торгова дебіторська заборгованість була представлена таким чином:

Рядок		(тис. грн)
		2021
1	2	3
2	Торгівельна дебіторська заборгованість	112 29
3	Поточна частина по довгостроковій дебіторській заборгованості	
4	Інша дебіторська заборгованість	
5	Резерв на покриття збитків від знецінення дебіторської заборгованості	
6	Всього:	112 29

Графа 3 рядка 6 відповідають відповідним сумах статті «Дебіторська заборгованість за продукцію (товари, роботи, послуги)» рядок 1125 Звіту про фінансовий стан за 2021 рік.

Із загальної суми торговельної дебіторської заборгованості станом на 31 грудня 2021 року 11 734 тис. грн. або 10,45% припадає на долю найбільш значимого дебітора (ТОВ «Фармастор»).

Станом на 31 грудня 2021 року аналіз торгової дебіторської заборгованості за строками непогашення був представлений таким чином:

	Всього:	Не прострочена та не знецінена заборгованість	Знецінена торгова дебіторська заборгованість	Заборгованість за термінами непогашення (тис. грн)			
				До 3 місяців	3-6 місяців	6-12 місяців	Більше 12 місяців
2021	112 299	112 106	-	-	-	-	193

9) Інша поточна дебіторська заборгованість.

Станом на 31 грудня 2021 року інша поточна дебіторська заборгованість була представлена таким чином:

Рядок		(тис. грн)
		2021
1	2	3
2	Розрахунки за цільовими фондами	75
3	Розрахунки за страхуванням	2
4	Розрахунки по обов'язковим платежам з іноземними постачальниками	465
5	Інша дебіторська заборгованість	443
6	Разом:	985

Графа 3 рядка 6 відповідають відповідним сумах статті «Інша поточна дебіторська заборгованість» рядок 1155 Звіту про фінансовий стан за 2021 рік.

10. Податки до відшкодування та передоплати за податками.

Примітки до річної фінансової звітності ПрАТ «КОСМЕД» за 2021 рік.

25 996

Станом на 31 грудня 2021 року податки до відшкодування та передоплати з податків були представлені таким чином:

(тис. грн.)

26 091

Рядок		2021
1	2	3
2	ПДВ до відшкодування	
3	Авансові платежі з податку на прибуток	
4	Інші податки	3
5	Всього:	3

11 Грошові кошти та їх еквіваленти.

Для цілей Звіту про рух грошових коштів, грошові кошти та їх еквіваленти включають грошові кошти та короткострокові банківські депозити з первісним терміном погашення до трьох місяців.

Станом на 31 грудня 2021 року грошові кошти та їх еквіваленти були представлені таким чином:

(тис. грн.)

(тис. грн.)

2021

3

112 299

Рядок		2021
1	2	3
2	Грошові кошти в касі	
3	Грошові на рахунках у банках	62
4	Короткострокові банківські депозити	
5	Грошові кошти в дорозі	
6	Всього:	62

Графа 3 рядка 6 відповідають відповідним сумах статті «Гроші та їх еквіваленти» рядок 1165 Звіту про фінансовий стан за 2021 рік.

Склад статей звіту про рух грошових коштів.

За період що закінчився 31 грудня 2021 року статті про надходження та витрачання розділу «Рух коштів від операційної діяльності» Звіту про рух грошових коштів представлені таким чином:

(тис. грн.)

Рядок		2021
1	2	3
2	Надходження	
3	Реалізація продукції	594 404
4	Повернення податків та зборів	-
5	Надходження від повернення авансів	547
6	Надходження від боржників неустойки	86
7	Інші надходження	428
8	Всього:	595 465
9	Витрачання	
10	Витрачання на оплату:	(597 416)
	Товарів	
11	Праці	(10 850)
12	Відрахувань на соціальні заходи	(2 887)
13	Зобов'язань з податків і зборів	(20 174)
14	Витрачання на оплату зобов'язань з податку на прибуток	(3 215)
15	Витрачання на оплату зобов'язань з податку на додану вартість	(13 704)
16	Витрачання на оплату зобов'язань інших податків та зборів	(3 255)
17	Витрачання на оплату авансів	(638)
18	Інші витрачання	(545)
19	Всього:	

Графа 3 рядків 8, 19 відповідають відповідним сумах статей «Надходження» та «Інші витрачання» рядки 3095, 3190 Звіту про рух грошових коштів за 2021 рік.

заборгованість»

13. Акціонерний капітал.

Станом на 31 грудня 2021 року затверджений, зареєстрований і повністю оплачений акціонерний капітал становив 12 000 000 простих акцій номінальною вартістю 0,50 гривень за акцію. Всі акції мають рівні права голосу. Власники простих акцій мають право на отримання дивідендів за фактом оголошення і право одного голосу у розрахунку на одну акцію на щорічних Загальних зборах акціонерів.

Станом на 31 грудня 2021 року структура володіння акціонерним капіталом Товариства представлена таким чином:

	2021 рік	
	кількість акцій	Частка володіння, %
ЛАВРОВ ВЯЧЕСЛАВ ВЕНІАМІНОВИЧ	9 700 000	80,83%
ОЛЬШАНСЬКИЙ ОЛЕКСАНДР ЯКОВИЧ	2 300 000	19,17%
Всього:	12 000 000	100,00

14. Банківські позики.

Довгострокові банківські позики.

Станом на 31 грудня 2021 року Товариство не має довгострокових банківських позик.

Короткострокові банківські позики.

Станом на 31 грудня 2021 року Товариство має короткострокові банківські позики в сумі 15244 тис. грн.

15. Зобов'язання з фінансової оренди.

Станом на 31 грудня 2021 року відсутні зобов'язання з фінансової оренди.

16. Інші довгострокові зобов'язання.

Станом на 31 грудня 2021 року інші довгострокові зобов'язання були представлені таким чином:

Рядок		(тис. грн.)
1	2	2021
2	Фінансовий лізинг	3
3	Всього:	580
		580

Графа 3 рядка 3 відповідають відповідним сумах статті «Інші довгострокові зобов'язання» рядок 15 та 1510 Звіту про фінансовий стан за 2021 рік.

Станом на 31 грудня 2021 року заборгованість за позиками є заборгованістю перед ПП «ВП-РЕНТ».

17. Торгова кредиторська заборгованість.

Станом на 31 грудня 2021 року торгова кредиторська заборгованість за даними обліку складала 70 000 тис. грн.

Ці дані відповідним сумах статті «Поточна заборгованість за товари, роботи, послуги» рядок 161 Звіту про фінансовий стан за 2021 рік.

На торгову кредиторську заборгованість відсотки не нараховуються.

Станом на 31 грудня 2021 року до складу торгової кредиторської заборгованості

18. Кредиторська заборгованість за розрахунками з оплати праці.

Станом на 31 грудня 2021 року кредиторська заборгованість за одержаними авансами була представлена таким чином:

Рядок		(тис. грн.)
1	2	2021
		3

Прим

2
3

Граф одер

19. П

Стан в сум

Граф про ф

20. П

Стан

Рядс
1

2

3

4

5

6

Граф рядо

21. П

Стан

Рядо

1

2

3

4

Граф фінан

22. Д

Виру

Рядс

1

2

3

4

Граф робіт

23. С

Собів

Рядс

1

2

2	Кредиторська заборгованість за розрахунками з оплати праці:	73
3	Всього:	73

Графа 3 рядка 6 відповідають відповідним сумах статті «Поточна кредиторська заборгованість за одержаними авансами» рядок 1630 Звіту про фінансовий стан за 2021 рік.

19. Інші поточні зобов'язання.

Станом на 31 грудня 2021 року Інші поточні зобов'язання були представлені в бухгалтерському обліку в сумах 380 тис. грн.

Графа 3 рядка 4 відповідають відповідним сумах статті «Інші поточні зобов'язання» рядок 1690 Звіту про фінансовий стан за 2021 рік.

20. Податки до сплати.

Станом на 31 грудня 2021 року, податки до сплати, були представлені таким чином:

Рядок		(тис. грн.)	
		2021	
1	2	3	
2	Прибутковий податок	1 640	
3	Податок на додану вартість	2 978	
4	Заборгованість з податку на прибуток		
5	Інші податки та платежі		
6	Всього:	4 618	

Графа 3 рядка 6 відповідають відповідним сумах статті «Заборгованість за розрахунками з бюджетом» рядок 1620 Звіту про фінансовий стан за 2021 рік.

21. Поточні забезпечення.

Станом на 31 грудня 2021 року поточні забезпечення, були представлені таким чином:

Рядок		(тис. грн.)	
		2021	
1	Назва резерву 2	3	
2	Резерви під забезпечення виплат відпусток персоналу	495	
3	Інші		
4	Разом:	495	

Графа 3 рядка 4 відповідають відповідним сумах статті «Поточні забезпечення» рядок 1660 Звіту про фінансовий стан за 2021 рік.

22. Дохід від реалізації.

Виручка за роки, що закінчилися 31 грудня 2021 року, була представлена таким чином:

Рядок		(тис. грн.)	
		2021	
1	2	3	
2	Виручка від реалізації товарів для перепродажу	534 129	
3	Інша виручка	28 134	
4	Всього:	562 263	

Графа 3 рядка 4 відповідають відповідним сумах статті «Чистий дохід від реалізації продукції (товарів, робіт, послуг)» рядок 2000 Звіту про сукупний дохід за 2021 рік.

23. Собівартість реалізації.

Собівартість реалізації за роки, що закінчилися 31 грудня 2021 року, була представлена таким чином:

Рядок		(тис. грн.)	
		2021	
1	2	3	
2	Сировина та матеріали	475 666	

Примітки до річної фінансової звітності ПрАТ «КОСМЕД» за 2021 рік.

3	Інші витрати	
4	Всього:	475

Графа 3 рядка 4 відповідають відповідним сумах статті «Собівартість реалізованої продукції (товарів, робіт, послуг)» рядок 2050 Звіту про сукупний дохід за 2021 рік.

24. Адміністративні витрати.

Адміністративні витрати за роки, які закінчилися 31 грудня 2021 року, були представлені таким чином:

Рядок		(тис. грн.)
1	2	2021
2	Матеріальні витрати	3
3	Витрати на персонал	
4	Амортизація	
5	Послуги зв'язку, професійні послуги та інше	
6	Податки, крім податку на прибуток	
7	Банківські комісії	
8	Інші витрати	
9	Всього:	475

Графа 3 рядка 9 відповідають відповідним сумах статті «Адміністративні витрати» рядок 2130 Звіту про сукупний дохід за 2021 рік.

Витрати на персонал за рік, який закінчився 31 грудня 2021 року, включали виплати провідному управлінському персоналу у сумі 1 499 тис. грн.

25. Витрати на реалізацію та збут.

Витрати на реалізацію та збут за роки, які закінчилися 31 грудня 2021 року, були представлені таким чином:

Рядок		(тис. грн.)
1	2	2021
2	Витрати на персонал	3
3	Транспортні витрати	1169
4	Амортизація	1647
5	Обслуговування основних засобів	235
6	Інші витрати (Послуги сторонніх організацій)	217
7	Всього:	2582
		5852

Графа 3 рядка 7 відповідають відповідним сумах статті «Витрати на збут» рядок 2150 Звіту про сукупний дохід за 2021 рік.

26. Склад інших операційних доходів та витрат.

Інші операційні доходи та витрати за роки, які закінчилися 31 грудня 2021 року, були представлені таким чином:

Рядок		(тис. грн.)	
		2021	
1	2	Сума доходу	Сума витрат
		3	4
2	Реалізація оборотних активів		
3	Результат вибуття основних засобів та нематеріальних активів, нетто	1870	139
4	Операційна оренда	-	
5	Збиток від списання сировини та готової продукції (Примітка 8)	-	
6	Курсові різниці (нетто)	-	
7	Штрафи, пені	217	24
		86	32

Примітки до річної фінансової звітності ПрАТ «КОСМЕД» за 2021 рік.

8	Списання кредиторської заборгованості	1754	59
9	Зміна у резерві на покриття збитків від знецінення та списання дебіторської заборгованості	490	50
10	Нарахування відсотків на залишки на рахунку	-	-
11	Донарахування ПДВ	-	-
12	Матеріальна допомога видана	-	-
13	Інші	-	-
14	Всього інші операційні доходи	31	103
15	Всього інші операційні витрати	4448	3178

Графа 3 рядка 14 відповідають відповідним сумах статті «Інші операційні доходи» рядок 2120 Звіту про сукупний дохід за 2021 рік.

Графа 4 рядка 15 відповідають відповідним сумах статті «Інші операційні витрати» рядок 2180 Звіту про сукупний дохід за 2021 рік.

27. Фінансові та інші витрати та доходи.

Фінансові витрати.

Фінансові витрати за роки, які закінчилися 31 грудня 2021 року, були представлені таким чином:

Рядок	2021	(тис. грн.)
1	2	2021
2	Витрати за відсотками за позиками	187
3	Всього:	187

Графа 3, рядка 3 відповідають відповідним сумах статті «Фінансові витрати» рядок 2250 Звіту про сукупний дохід за 2021 рік.

Голова Правління

ПрАТ «КОСМЕД»

Лавров В.В.

Лавров В.В.

Головний бухгалтер

ПрАТ «КОСМЕД»



Давиденко Л.М.

(тис. грн.)
2021

3
11698
16475
2355
2177
25823
58528

(тис. грн.)
2021

Сума
витрат
4

70 1392
-
-
-
7 240

ЗВІТ ПРО УПРАВЛІННЯ за 2021 рік.

ПРИВАТНЕ АКЦІОНЕРНЕ ТОВАРИСТВО "КОСМЕД"

КОД ЄДРПОУ 31841350

М.КИЇВ

I. Організаційна структура та опис діяльності підприємства.

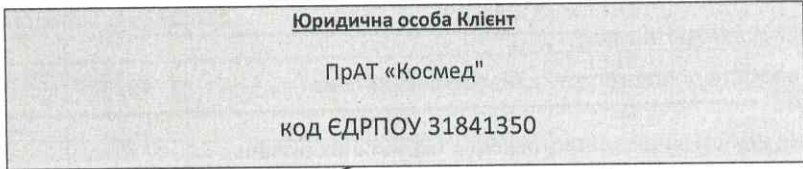
Повне найменування	ПРИВАТНЕ АКЦІОНЕРНЕ ТОВАРИСТВО "КОСМЕД"
Серія і номер свідоцтва про державну реєстрацію юридичної особи (за наявності)	A01 № 603901
Дата проведення державної реєстрації	25.12.2001
Територія (область)	м. Київ
Статутний капітал (грн.)	6 000 000
Відсоток акцій у статутному капіталі, що належать державі	0
Відсоток акцій (часток, паїв) статутного капіталу, що передано до статутного капіталу державного (національного) акціонерного товариства та/або холдингової компанії	0
Середня кількість працівників (осіб)	94
Основні види діяльності із зазначенням найменування виду діяльності та коду за КВЕД	<p>46.45 Оптова торгівля парфумними косметичними товарами;</p> <p>46.19 Діяльність посередників у торгівлі товарами широкого асортименту;</p> <p>46.46 Оптова торгівля фармацевтичними товарами;</p> <p>47.75 Роздрібна торгівля косметичними товарами та туалетними приналежностями спеціалізованих магазинах;</p> <p>73.11 Рекламні агентства;</p> <p>73.20 Дослідження кон'юктури ринку та виявлення громадської думки;</p> <p>47.99 Інші види роздрібної торгівлі по магазинах;</p> <p>47.91 Роздрібна торгівля, що здійснюється фірмами поштового замовлення або через мережу Інтернет;</p> <p>52.29 Інша допоміжна діяльність у сфері транспорту;</p> <p>52.10 Складське господарство.</p>
Банки, що обслуговують емітента	<p>Публічне акціонерне товариство "ОТП Банк", МФО банку 300528:</p> <ul style="list-style-type: none"> - поточний рахунок в національній валюті UA 54 300528 0000026008001306923; - поточний рахунок в іноземній валюті UA 54 300528 0000026008001306923. <p>Акціонерне товариство «ПРОКРЕДИТ БАНК», МФО банку 320984:</p> <ul style="list-style-type: none"> - - поточний рахунок в іноземній валюті UA49 3209 8400 0002 6004 2104 2624
Міжміський код, телефон та факс	(044) 537-35-24

Електронна поштова адреса	ceo@cosmed.com.ua
---------------------------	-------------------

Приватне акціонерне товариство "Космед" засноване у грудні 2001 року у м. Києві рішенням Подільської районної Державної адміністрації.

ПрАТ "Космед" є одним з найбільших дистриб'юторів лідера світового ринку парфумерії і косметики ТОВ "Лореаль Україна" - представника французького концерну L'ORÉAL в Україні. Також компанія "Космед" імпортер і дистриб'ютором польського виробника ТОВ Косметична лабораторія "Dr. Irena Eris", італійського виробника LUDOVICO MARTELLI SRL та Instituto Ganassini SpA. На сьогоднішній день ми представлені на парафармацевтичному ринку, ринку професійної продукції та парфумерно-косметичному ринку України через такі торгові марки: Vichy, La Roshe-Posay, CeraVe, Pharmaceris, Dr. Irena Eris Clinic Way, Rilastil, L'Oreal Professinnel, Kerastase, Redken, Matrix, Marvis, Proraso, Lirene.

Статутний капітал підприємства сформовано із внесків учасників згідно наступної схеми структури власності;



Б. фізичної особи
 шанський Олександр Якович, 18 травня 1969
 громадянин України, паспорт СК № 330641,
 аний 31 жовтня 1996 року, Дніпровським РУ ГУ
 С України в м. Києві 19.16667%

П.І.Б. фізичної особи
 Лавров Вячеслав Вініамінович, 28 червня 19
 громадянство Україна, проживає в М.Мона
 Монастирищенський район, Черкаська об.
 Гагарина, буд.12, кв.605, облікової картки 231
 володіє 80,8333 % статутного капіталу

ва.
 ПНЕ ТОВАРИСТ
 парфумними
 дників у торгівл
 менту;
 фармацевтичним
 я косметичним
 иналежностями в
 ктури ринку та
 ки;
 ої торгівлі поза
 до здійснюється
 лення або через
 льність у сфері
 ю.
 ариство "ОТП
 ональній валюті
 3001306923;
 мній валюті UA
 306923.
 «ПРОКРЕДИТ
 оземній валюті
 2104 2624

II. Результати діяльності.

Баланс (Звіт про фінансовий стан) на 31 грудня 2020 р.

Актив	Код рядка	На початок звітнього періоду	На кінець звітнього періоду
1	2	3	4
I. Необоротні активи			
Нематеріальні активи	1000	-	8
первісна вартість	1001	3 282	3 290
накопичена амортизація	1002	3 282	3 282
Незавершені капітальні інвестиції	1005	32	44
Основні засоби	1010	4 071	4 952
первісна вартість	1011	8 146	9 488
знос	1012	4 075	4 536
Інвестиційна нерухомість	1015	0	0
первісна вартість інвестиційної нерухомості	1016	0	0
знос інвестиційної нерухомості	1017	-	-
Довгострокові біологічні активи	1020	0	0
первісна вартість довгострокових біологічних активів	1021	0	0
накопичена амортизація довгострокових біологічних активів	1022	-	-
Довгострокові фінансові інвестиції: які обліковуються за методом участі в капіталі інших підприємств	1030	0	0
інші фінансові інвестиції	1035	0	0
Довгострокова дебіторська заборгованість	1040	0	0
Відстрочені податкові активи	1045	0	0
Гудвіл	1050	0	0
Відстрочені аквізиційні витрати	1060	0	0
Залишок коштів у централізованих страхових резервних фондах	1065	0	0
Інші необоротні активи	1090	0	0
Усього за розділом I	1095	4 103	5 004
II. Оборотні активи			
Запаси	1100	16 960	26 091
Виробничі запаси	1101	47	95
Незавершене виробництво	1102	0	0
Готова продукція	1103	0	0
Товари	1104	16 913	25 996
Поточні біологічні активи	1110	0	0
Депозити перестраховування	1115	0	0

Векселі одержані	1120	0	0
Дебіторська заборгованість за продукцію, товари, роботи, послуги	1125	31 777	112 299
Дебіторська заборгованість за розрахунками: за виданими авансами	1130	0	0
з бюджетом	1135	7	3
у тому числі з податку на прибуток	1136	0	0
Дебіторська заборгованість за розрахунками з нарахованих доходів	1140	0	0
Дебіторська заборгованість за розрахунками із внутрішніх розрахунків	1145	0	0
Інша поточна дебіторська заборгованість	1155	477	985
Поточні фінансові інвестиції	1160	0	0
Гроші та їх еквіваленти	1165	2 769	62
Готівка	1166	0	0
Рахунки в банках	1167	2 769	62
Витрати майбутніх періодів	1170	13	39
Частка перестраховика у страхових резервах у тому числі в:	1180	0	0
резервах довгострокових зобов'язань	1181	0	0
резервах збитків або резервах належних виплат	1182	0	0
резервах незароблених премій	1183	0	0
інших страхових резервах	1184	0	0
Інші оборотні активи	1190	132	52
Усього за розділом II	1195	52 135	139 531
III. Необоротні активи, утримувані для продажу, та групи вибуття	1200	0	0
Баланс	1300	56 238	144 535

Пасив	Код рядка	На початок звітного періоду	На кінець звітного періоду
1	2	3	4
I. Власний капітал			
Зареєстрований (пайовий) капітал	1400	6 000	6 000
Внески до незареєстрованого статутного капіталу	1401	0	0
Капітал у дооцінках	1405	0	0
Додатковий капітал	1410	0	0
Емісійний дохід	1411	0	0
Накопичені курсові різниці	1412	0	0
Резервний капітал	1415	900	900
Нерозподілений прибуток (непокритий збиток)	1420	24 505	41 000
Неоплачений капітал	1425	-	-
Вилучений капітал	1430	-	-

На кінець звітного періоду

4

8

3 290

3 282

44

4 952

9 488

4 536

0

0

-

0

0

-

0

0

0

0

0

0

0

0

5 004

26 091

95

0

0

25 996

0

0

Інші резерви	1435	0	0
Усього за розділом I	1495	31 405	47 900
II. Довгострокові зобов'язання і забезпечення			
Відстрочені податкові зобов'язання	1500	0	0
Пенсійні зобов'язання	1505	0	0
Довгострокові кредити банків	1510	0	0
Інші довгострокові зобов'язання	1515	4 490	5 802
Довгострокові забезпечення	1520	0	0
Довгострокові забезпечення витрат персоналу	1521	0	0
Цільове фінансування	1525	0	0
Благодійна допомога	1526	0	0
Страхові резерви	1530	0	0
у тому числі:			
резерв довгострокових зобов'язань	1531	0	0
резерв збитків або резерв належних виплат	1532	0	0
резерв незароблених премій	1533	0	0
інші страхові резерви	1534	0	0
Інвестиційні контракти	1535	0	0
Призовий фонд	1540	0	0
Резерв на виплату джек-поту	1545	0	0
Усього за розділом II	1595	4 490	5 802
III. Поточні зобов'язання і забезпечення			
Короткострокові кредити банків	1600	0	15 244
Векселі видані	1605	0	0
Поточна кредиторська заборгованість за:			
довгостроковими зобов'язаннями	1610	0	0
товари, роботи, послуги	1615	17 983	70 023
розрахунками з бюджетом	1620	1 439	4 618
у тому числі з податку на прибуток	1621	349	1 640
розрахунками зі страхування	1625	0	0
розрахунками з оплати праці	1630	162	73
Поточна кредиторська заборгованість за одержаними авансами	1635	0	0
Поточна кредиторська заборгованість за розрахунками з учасниками	1640	0	0
Поточна кредиторська заборгованість із внутрішніх розрахунків	1645	0	0
Поточна кредиторська заборгованість за страховою діяльністю	1650	0	0
Поточні забезпечення	1660	360	495
Доходи майбутніх періодів	1665	0	0
Відстрочені комісійні доходи від перестраховиків	1670	0	0
Інші поточні зобов'язання	1690	399	380

0	Усього за розділом III	1695	20 343	90 833
47 900	IV. Зобов'язання, пов'язані з необоротними активами, утримуваними для продажу, та групами вибуття	1700	56 238	144 535

**Звіт про фінансові результати (Звіт про сукупний дохід)
на 31 грудня 2020 р.**

Стаття	Код рядка	За звітний період	За аналогічний період попереднього року	Відхилення
1	2			
Чистий дохід від реалізації продукції (товарів, робіт, послуг)	2000	562 263	328 349	233 914
Чисті зароблені страхові премії	2010	-	-	0
Премії підписані, валова сума	2011	-	-	0
Премії, передані у перестраховування	2012	-	-	0
Зміна резерву незароблених премій, валова сума	2013	-	-	0
Зміна частки перестраховиків у резерві незароблених премій	2014	-	-	0
Собівартість реалізованої продукції (товарів, робіт, послуг)	2050	-475666	-280831	-194 83
Чисті понесені збитки за страховими виплатами	2070	-	-	0
Валовий :				
прибуток	2090	86 597	47 518	39 07
збиток	2095	-	-	0
Дохід (витрати) від зміни у резервах довгострокових зобов'язань	2105	-	-	0
Дохід (витрати) від зміни інших страхових резервів	2110	-	-	0
Зміна інших страхових резервів, валова сума	2111	-	-	0
Зміна частки перестраховиків в інших страхових резервах	2112	-	-	0
Інші операційні доходи	2120	4 448	1 310	3 1
Дохід від зміни вартості активів, які оцінюються за справедливою вартістю	2121	-	-	0
Дохід від первісного визнання біологічних активів і с/г продукції	2122	-	-	0
Дохід від використання коштів, вивільнених від оподаткування	2123	-	-	0

Адміністративні витрати	2130	(4200)	(4000)
Витрати на збут	2150	(58528)	(32993)
Інші операційні витрати	2180	(3178)	(1635)
Витрати від зміни вартості активів, які оцінюються за справедливою вартістю	2181	-	-
Витрати від первісного визнання біологічних активів і сільськогосподарської продукції	2182	-	-
Фінансовий результат від операційної діяльності:			
прибуток	2190	25 139	10 200
збиток	2195		
Доход від участі в капіталі	2200		
Інші фінансові доходи	2220	49	17
Інші доходи	2240		
Дохід від благодійної допомоги	2241		
Фінансові витрати	2250	(187)	(627)
Втрати від участі в капіталі	2255	-	-
Інші витрати	2270	-	-
Прибуток (збиток) від впливу інфляції на монетарні статті	2275	-	-
Фінансовий результат до оподаткування:			
прибуток	2290	25 001	9 590
збиток	2295		
Витрати (дохід) з податку на прибуток	2300	(4505)	(1748)
Прибуток (збиток) від припиненої діяльності після оподаткування	2305		
Чистий фінансовий результат:			
прибуток	2350	20 496	7 842
збиток	2355		

В умовах ринкових відносин важливе значення має спроможність підприємства працювати прибутково.

В 2021 році ПрАТ «Космед» отримала чистий фінансовий результат 20 496 тис. грн., порівняно з 2020 роком, за який зазначений показник становив 7 842 тис. грн., більше на 1 654 тис. грн. Це в більшій мірі сталося за рахунок збільшення об'ємів продаж.

(4000)

(32993)

(1635)

Реалізація товарів в розрізі торгових марок

Види продукції/робіт/послуг	Попередній повний рік 2020			Останній повний рік 2021		
	шт.	тис.грн	Середня ціна,грн.	шт.	тис.грн	Середня ціна,грн.
Косметика KERASTASE	55 397	38 237	690	62 378	43 945	704
Косметика L'OREAL PROFESSIONNEL	246 368	48 955	199	307 211	71 127	232
Косметика REDKEN	41804	9963	238	73 720	19 568	265
Косметика LA ROCHE-POSAY	384 089	108 892	284	637 118	193 226	303
Косметика VICHY	254 577	79 126	311	383 123	129 395	338
Косметика PHARMACERIS	20 578	5 207	253	29 755	8 556	288
Косметика MARVIS	58 007	5 017	86	148 754	11 939	80
Косметика PRORASO	4 486	746	166	17 263	2 635	153
Косметика RILASTIL	2 573	876	340	10 533	3 335	317
Інші	99 616	16 222	163	354 172	50 553	143
Всього	1 167 495	313 241	268	2 024 027	534 279	264

Розрахунок показників рентабельності

Показники	2020 рік	2021 рік	Відхилення
1. Рентабельність активів Чистий прибуток $PA = \frac{\text{Чистий прибуток}}{\text{Вартість активів}}$	13,94	14,18	0,24
2. Рентабельність власного капіталу Чистий прибуток $PVK = \frac{\text{Чистий прибуток}}{\text{ВК}}$	24,97	42,79	17,82
3. Рентабельність вкладень (інвестицій) Прибуток до оп-ня $PI = \frac{\text{Прибуток до оп-ня}}{\text{ВК + КЗ}}$	19,42	21,20	1,78
4. Рентабельність діяльності Чистий прибуток $PD = \frac{\text{Чистий прибуток}}{\text{Виручка від реалізації}}$	2,39	3,65	1,26
5. Рентабельність продукції Прибуток від реалізації $PPR = \frac{\text{Прибуток від реалізації}}{\text{Витрати на в-во і збут}}$	144,02	147,96	3,93

9 590 15

748) -2

7 842 12

ва працювати

тис. грн., що
більше на 12

Дані таблиці свідчать, що відбулося збільшення рентабельності активів на 0,24 пункту рентабельності власного капіталу на 17,82 пункти, рентабельності вкладень на 1,78 пункту рентабельності діяльності на 1,26 пунктів, рентабельності продукції на 3,93 пункти.

В 2021 році всі показники рентабельності збільшились, що позитивно характеризує фінансові результати та ефективність діяльності компанії.

III. Ліквідність та зобов'язання;

Чистий оборотний капітал необхідний для підтримки фінансової стійкості підприємства, оскільки перевищення оборотних коштів над короткостроковими зобов'язаннями означає, що підприємство не тільки може погасити свої короткострокові зобов'язання, але і має резерв для розширення діяльності.

Показники	Коди рядків балансу	Нормативне значення	2020 рік	2021 рік	Абсолютний приріст 2021-2020
Коефіцієнт абсолютної ліквідності	код 1160+код1165/код1695	0,2-0,6	0,14	0,001	-0,14
Коефіцієнт швидкої ліквідності	код(1195-1100)/код 1695	0,6-1, але не більше 2	1,73	1,25	-0,48
Коефіцієнт поточної ліквідності	код 1195/код1695	1-2	2,56	1,54	-1,03

Отже, за досліджуваний період спостерігається, що один коефіцієнт не відповідає нормативним значенням, а саме:

- Коефіцієнт абсолютної ліквідності у 2021 році є достатньо низьким.
- Коефіцієнт швидкої ліквідності у 2021 році достатньо високий, що показує здатність компанії вчасно погасити свої короткострокові зобов'язання.
- Коефіцієнт поточної ліквідності відповідає нормі, і показує, що підприємство є ліквідним.

Діючі кредити та інші ліміти та активні операції в інших банках

№	Банк-кредитор	Сума ліміту	Вид кредиту	Валюта кредиту	Дата видачі	Дата погашення	Забезпечення
1	АТ « ОТП Банк»	7000	Кредитна лінія	грн	24.05.2021	22.05.2024	Товар, нежитлове приміщення, квартира, товар
2	АТ « ОТП Банк»	14000	Овердрафт	грн	25.05.2021	23.05.2024	Оборотні кошти
3	АТ « ПРОКРЕДИТ БАНК»	4000	Кредитна лінія	грн	30.03.2021	30.03.2022	Оборотні кошти
4	ПІІ "ВІП-Рент"	406	Лизинг	Грн.	09.06.2020	15.05.2023	
5	ПІІ "ВІП-Рент"	376	Лизинг	Грн.	21.12.2020	15.02.2024	
6	ПІІ "ВІП-Рент"	376	Лизинг	Грн.	21.12.2020	15.02.2024	
7	ПІІ "ВІП-Рент"	376	Лизинг	Грн.	27.12.2020	15.02.2024	
8	ПІІ "ВІП-Рент"	376	Лизинг	Грн.	27.12.2020	15.02.2024	
9	ПІІ "ВІП-Рент"	451	Лизинг	Грн.	20.10.2020	15.03.2024	

10	ПІІ "ВІП-Рент"	451	Лизинг	Грн.	20.10.2020	15.03.2024	
11	ПІІ "ВІП-Рент"	451	Лизинг	Грн.	20.10.2020	15.04.2024	
12	ПІІ "ВІП-Рент"	451	Лизинг	Грн.	20.10.2020	15.04.2024	
13	ПІІ "ВІП-Рент"	451	Лизинг	Грн.	20.10.2020	15.04.2024	
14	ПІІ "ВІП-Рент"	451	Лизинг	Грн.	20.10.2020	15.04.2024	
15	ПІІ "ВІП-Рент"	451	Лизинг	Грн.	20.10.2020	15.04.2024	
16	ПІІ "ВІП-Рент"	451	Лизинг	Грн.	20.10.2020	15.04.2024	
17	ПІІ "ВІП-Рент"	403	Лизинг	Грн.	03.06.2021	01.06.2024	
18	ПІІ "ВІП-Рент"	392	Лизинг	Грн.	20.10.2021	15.12.2024	

Структура оборотних активів (станом на кінець 2021 року)

Актив	На початок звітного періоду		На кінець звітного періоду		Відхилення	
	сума, тис. грн.	частка, %	сума, тис. грн.	частка, %	сума, тис. грн.	частка, %
Гроші кошти та їх еквіваленти	2 769	5,31%	62	0,04%	-2 707	-5,27%
Рахунки в банках	2 769	5,31%	62	0,04%	-2 707	-5,27%
Кошти у розрахунках в т. ч.	32 261	61,88%	113 287	81,19%	81 026	19,31%
Дебіторська заборгованість за продукцію, товари, роботи, послуги	31 777	60,95%	112 299	80,48%	80 522	19,53%
Дебіторська заборгованість за розрахунками з бюджетом	7	0,01%	3	0,00%	-4	-0,01%
Інша поточна дебіторська заборгованість	477	0,91%	985	0,71%	508	-0,21%
Запаси	17 105	32,81%	26 182	18,76%	9 077	-14,04%
Виробничі запаси	47	0,09%	95	0,07%	48	-0,02%
Товари	16 913	32,44%	25 996	18,63%	9 083	-13,81%
Витрати майбутніх періодів	13	0,02%	39	0,03%	26	0,00%
Інші оборотні активи	132	0,25%	52	0,04%	-80	-0,22%
Усього за розділом II	52 135	100,00%	139 531	100,00%	87 396	0,00%

Розрахунки, виконані у таблиці свідчать, що станом на кінець звітного року підприємство володіло оборотними активами вартістю 139 531 тис. грн.

Порівняно з попереднім роком даний показник збільшився на 87 396 тис. грн., це сталося за рахунок збільшення дебіторської заборгованості, та збільшення залишків на складі.

Найбільш питому вагу в структурі оборотних активів на кінець звітного року займають:

- середньоліквідні активи – 81,19%;
- найменшу високоліквідні -0,04%;
- частка низьколіквідних оборотних активів у звітному періоді зменшилась з 5,31% до 0,04%.
- зменшення товарів (питома вага становить 5,58%).

Отже структуру оборотних активів з фінансової точки зору не можна оцінити позитивно.

Серед основних факторів, що обумовили зміни у структурі активів компанії, слід визначити:

- істотне збільшення дебіторської заборгованості.

Джерела формування оборотних активів.

Пасив	На початок звітного періоду		На кінець звітного періоду		Відхилення	
	сума, тис. грн.	частка, %	сума, тис. грн.	частка, %	сума, тис. грн.	частка, %
Власний оборотний капітал	31 405	55,84%	47 900	33,14%	16 495	22,70%
Зареєстрований (пайовий) капітал	6 000	10,67%	6 000	4,15%	0	-6,52%
Резервний капітал	900	1,60%	900	0,62%	0	-0,98%
Нерозподілений прибуток (непокритий збиток)	24 505	43,57%	41 000	28,37%	16 495	15,21%
Позиковий капітал	24 833	44,16%	96 635	66,86%	71 802	22,70%
Інші довгострокові зобов'язання	4 490	7,98%	5 802	4,01%	1 312	-3,97%
Короткострокові кредити банків	0	0,00%	15 244	10,55%	15 244	10,55%
товари, роботи, послуги	17 983	31,98%	70 023	48,45%	52 040	16,47%
розрахунками з бюджетом	1 439	2,56%	4 618	3,20%	3 179	0,64%
розрахунками зі страхування	0	0,00%	0	0,00%	0	0,00%
розрахунками з оплати праці	162	0,29%	73	0,05%	-89	-0,24%
Поточні забезпечення	360	0,64%	495	0,34%	135	-0,30%
Інші поточні зобов'язання	399	0,71%	380	0,26%	-19	-0,45%
Усього оборотних активів	56 238	100,0%	144 535	100,0%	88 297	0,00%

Регуляція

Форс-ма

В результаті розрахунків видно, що частка власний капітал достатньо висока – 33,14%, що є позитивним фактором і свідчить про фінансову стійкість підприємства Також трохи вища частка залучених коштів 66,86%.

Поєднання самофінансування оборотних активів із залученням зовнішніх ресурсів є цілком виправданим у ринкових умовах.

IV. Ризики.

Основними цілями системи управління ризиками ПрАТ «Космед» є:

- забезпечення сталого розвитку в рамках реалізації стратегії діяльності компанії;
- збереження фінансової надійності, підвищення ефективності роботи компанії, своєчасна адаптація до змін у внутрішньому та зовнішньому середовищі;
- підвищення ефективності стратегічного планування з урахуванням та попередженням можливих ризиків.

Нижче наводимо визначені управлінським персоналом ризики, які є важливими для ПрАТ «Космед»:

Голова

Директ

Головн

НАПРЯМОК РИЗИКУ	РИЗИКИ
Операційні	<p>Втрати позицій на внутрішньому ринку через падіння попиту, дії конкурентів, та введення карантину в наслідок пандемії</p> <p>Кінцевими споживачами продукції компанії є фізичні особи, у зв'язку з чим зменшення попиту на продукцію компанії або платіжної спроможності населення негативно вплине на обсяги продажів товарної продукції.</p> <p>З метою пом'якшення даного ризику компанією прийняті рішення щодо диверсифікації торговельних марок продукції, яка поставляється на ринок України, та припинення продажу продукції торгових марок, що є нерентабельними.</p> <p>Збільшення витрат фінансування (проценти за кредит).</p> <p>Залучення позикових коштів є прийнятним та розповсюдженим в сфері діяльності «оптова торгівля» як механізм поповнення обігових коштів. Зростання відсоткової ставки банку за надання коштів в користування може мати негативний вплив на рівень витрат, фінансовий стан та мати наслідком ризик втрати активів, які є заставним майном.</p> <p>З метою пом'якшення даного ризику компанією прийняті рішення щодо користування кредитними ресурсами на таких умовах, які передбачають отримання оптимальної на конкретну дату суму залучених коштів, а саме – овердрафт та кредитна лінія.</p>
Регуляторні	<p>Збільшення відрахувань на податки.</p> <p>Суттєвий вплив на фінансовий стан компанії може спричинити зміна державної податкової політики, особливо в частині збільшення ставок податків та ймовірне впровадження податку на виведений капітал, яким планується встановити додаткові обмеження з визначення складу витрат, у т.ч. за напрямками взаєморозрахунків з контрагентами – фізичними особами-підприємцями.</p>
Форс – мажорні ризики	<p>Непередбачені політичні дії.</p> <p>Україна як держава знаходиться в нестабільному воєнно-політичному стані, що може призвести до несприятливих наслідків.</p> <p>Стихійні лиха (повені, епідемії, землетруси, пожежі).</p> <p>Стихійні лиха можуть мати несприятливі наслідки у вигляді втрати активів компанії, у тому числі товарних залишків та основних засобів.</p>

Голова правління

Директор фінансовий

Головний бухгалтер



Лавров В.В.

Волинець О.М.

Давиденко Л.М.

ПРИВАТНЕ АКЦІОНЕРНЕ ТОВАРИСТВО

«КОСМЕД»

**Звіт керівництва
(звіт про управління)**

за 2021 рік

У
їй
ся
их

із
ся,
ого
рік,
гів)
ння

рАТ
ську
боку
і всі
лися,
аразі

1. Вірогідні перспективи подальшого розвитку емітента

ПрАТ "Космед" є одним з найбільших дистриб'юторів лідера світового ринку парфумерії косметики ТОВ "Лореаль Україна" - представника французького концерну L'OREAL Україні. Також компанія "Космед" імпортер і дистриб'ютором польського виробника ТОВ Косметична лабораторія "Dr. Irena Eris", італійського виробника LUDOVICO MARTELLI SR та Instituto Ganassini SpA.

На сьогоднішній день ми представлені на парафармацевтичному ринку, ринку професійної продукції та парфумерно-косметичному ринку України через такі торгові марки: Vichy, Roshe-Posay, CeraVe, Pharmaceris, Dr. Irena Eris Clinic Way, Rilastil, Bioderma, D'uriage, Arvit L'Oreal Professinnel, Kerastase, Redken, Matrix, Marvis, Proraso, Lirene.

Перспективи подальшого розвитку підприємства:

- Збільшення обсягів оптової реалізації косметичної та парфумерної продукції;
- Виведення нових брендів на ринок України;
- Збільшення кількості торгових точок у існуючих клієнтів;
- Надання маркетингових послуг;
- Покращення логістичних послуг за рахунок швидкості та якості доставки, а також розширення території доставки.
- Навчання співробітників комерційного відділу Товариства з метою збільшення обсягу збуту товару.
- Зведення до мінімуму простроченої дебіторської заборгованості.
- Співпраці з банками (залучення кредитних ресурсів).

2. Інформація про розвиток емітента

Розвиток підприємства відбувся за рахунок:

- збільшення кількості клієнтів;
- збільшення торгових точок у клієнтів;
- розширення номенклатури та асортименту продукції;
- надання маркетингових послуг, що сприяло збільшенню попиту та збуту продукції;
- впроваджене нове програмне забезпечення яке автоматизувало роботу комерційного відділу;
- впроваджені ефективні методи запасів товару з метою збільшення товарообороту;
- чітка робота відділу логістики;
- фінансова стійкість.

Все вище вказане взаємопов'язане і в тій чи іншій сформувало кінцевий результат.

3. Інформація про укладення деривативів або вчинення правочинів щодо похідних цінних паперів емітентом, якщо це впливає на оцінку його активів, зобов'язань, фінансового стану і доходів або витрат емітента, зокрема інформацію про:

Протягом звітного року підприємство не уклало деривативи або правочинів щодо похідних цінних паперів.

1) завдання та політику емітента щодо управління фінансовими ризиками, у тому числі політику щодо страхування кожного основного виду прогнозованої операції, для якої використовуються операції хеджування

Підприємство не проводить політику щодо страхування кожного основного

прогнозованої операції, для якої використовуються операції хеджування.

схильність емітента до цінових ризиків, кредитного ризику, ризику ліквідності та/або ризику грошових потоків

інформацію не розкрито у зв'язку з тим, що протягом звітного року підприємство не уклало договори купівлі або правочинів щодо похідних цінних паперів.

Звіт про корпоративне управління:

посилання на:

власний кодекс корпоративного управління, яким керується емітент

Товариство "Космед" не розробляв та не затверджував на Загальних зборах акціонерів власний кодекс корпоративного управління.

У зв'язку з цим, посилання на власний кодекс корпоративного управління, яким керується емітент, не наводиться.

власний кодекс корпоративного управління фондової біржі, об'єднання юридичних осіб або інший кодекс корпоративного управління, який емітент добровільно вирішив застосовувати

власний кодекс корпоративного управління фондової біржі, об'єднання юридичних осіб або інший кодекс корпоративного управління - не застосовувався у своїй діяльності Товариством та не приймалося рішення про добровільне застосування перелічених кодексів. Крім того, акції ПАТ "Космед" на фондових біржах не торгуються, Товариство не є членом будь-якого об'єднання юридичних осіб. У зв'язку з цим, посилання на зазначені в цьому пункті кодекси не наводяться.

власна відповідна інформація про практику корпоративного управління, застосовувану Товариством над визначені законодавством вимоги

Товариство не застосовувало практику корпоративного управління над визначені законодавством вимоги.

У разі якщо емітент відхиляється від положень кодексу корпоративного управління, зазначеного в абзацах другому або третьому пункту 1 цієї частини, надайте пояснення, чому прийняті такі частини кодексу корпоративного управління такий емітент відхиляється і прийняв рішення не застосовувати деякі положення кодексу корпоративного управління, зазначеного в абзацах другому або третьому пункту 1 цієї частини, обґрунтуйте причини таких дій

Відхилення принципів корпоративного управління в Товаристві забезпечується шляхом застосування норм чинного законодавства України, Статута, внутрішніх положень та інших внутрішніх документів Товариства. Система відносин корпоративного управління Товариства ґрунтується відповідно до Конституції України, Цивільного кодексу України, Господарського кодексу України, Закону України "Про акціонерні товариства", Закону України "Про цінні папери та фондовий ринок", рішень Загальних зборів Товариства, наказів Голови управління.

Інформація про загальні збори акціонерів (учасників)

Тип зборів	чергові	позачергові
	Загальні збори	X
Дата проведення	08.04.2021	
Кількість учасників	100	
Тема зборів	Перелік питань, які розглядалися на загальних зборах: 1. Про затвердження кількісного складу та обрання членів лічильної комісії. 2. Про обрання секретаря чергових Загальних зборів акціонерів Товариства.	

7
й
я
х

із
я,
го
к,
в)
ня

АТ
ку
ку
всі
ся,
азі

«КОСМЕД».

3. Про затвердження регламенту проведення зборів та затвердження порядку голосування на чергових загальних зборах акціонерів Товариства.

4. Розгляд звіту Наглядової ради за 2020 рік. Прийняття рішень наслідками розгляду звіту Наглядової ради за 2020 рік.

5. Розгляд звіту Правління за 2020 рік. Прийняття рішень наслідками розгляду звіту Правління за 2020 рік.

6. Розгляд звіту Ревізора за 2020 рік. Прийняття рішення за наслідками розгляду звіту Ревізора ПрАТ «Космед» за 2020 рік.

7. Про затвердження річного звіту ПрАТ «КОСМЕД» за 2020 рік.

8. Про розподіл прибутку і збитків ПрАТ «КОСМЕД» за 2020 року з урахуванням вимог, передбачених законом.

9. Про попереднє надання згоди на вчинення Товариством значних правочинів, які можуть вчинятися Товариством у ході його звичайної поточної господарської діяльності протягом одного року з дня проведення загальних зборів акціонерів, повноваження щодо прийняття рішення про визначення доцільності укладення значних правочинів, визначення (погодження) істотних умов значних правочинів, визначення особи, на яку буде покладено обов'язок щодо підписання та укладення правочинів.

10. Прийняття рішення про виплату дивідендів. Затвердження рішень про річні дивіденди, порядку, строків та способу їх виплати акціонерам «Космед» з урахуванням вимог, передбачених законом.

11. Про схвалення рішення Наглядової ради щодо обрання аудиторської компанії для проведення аудиторської перевірки фінансової звітності Товариства за 2020 рік.

Особи, що подавали пропозиції до переліку питань порядку денного: Порядок денний загальних зборів акціонерів ПрАТ "КОСМЕД" визначено Наглядовою радою, відповідно до ст. 38 Закону України "Про акціонерне товариство", пропозиції до переліку питань порядку денного почастіше загальних зборів Товариства не надходило.

Результати розгляду питань порядку денного та загальний опис прийнятих на зборах рішень:

За результатами голосування з першого питання порядку денного прийнято рішення:

Обрати Лічильну комісію у складі 1 (одна) особа: Голова Лічильної комісії - Косьян Ульяна Григорівна. Встановити, що повноваження Лічильної комісії дійсні до обрання нового складу Лічильної комісії на наступних Загальних зборах акціонерів.

За результатами голосування з другого питання порядку денного прийнято рішення:

Обрати секретарем чергових Загальних зборів акціонерів ПрАТ «КОСМЕД» - Царгородцеву Катерину Анатоліївну.

За результатами голосування з третього питання порядку денного прийнято рішення:

Затвердити наступний регламент проведення чергових загальних зборів Товариства:

- час для виступів доповідачів з питань порядку денного - до 15 хвилин.

- час для обговорення з питань порядку денного - до 3 хвилин.

- час для відповідей на питання - до 3 хвилин.

Для виступів на загальних зборах акціонерів Товариства слово може бути надане лише акціонерам або їх уповноваженим особам, які зареєстровані для участі в загальних зборах акціонерів Товариства, Голові та секретарю загальних зборів акціонерів Товариства, представникам виконавчого органу Товариства.

товариства, Наглядової ради, Ревізійної комісії та уповноваженим особам Товариства.

Усі запитання, звернення по питанням порядку денного загальних зборів акціонерів Товариства, та записи для надання слова по питанням порядку денного, надаються у письмовому вигляді секретарю загальних зборів акціонерів Товариства через членів лічильної комісії, що присутні у залі, до моменту початку розгляду відповідного питання порядку денного із зазначенням прізвища та імені (найменування) акціонера або його представника, та засвідчені їх підписом.

2. Затвердити наступний порядок голосування на загальних зборах акціонерів Товариства:

- голосування з питань порядку денного загальних зборів акціонерів Товариства проводиться виключно з використанням бюлетенів для голосування (які були видані учасникам загальних зборів акціонерів Товариства для голосування);

- голосування з питань порядку денного відкрито за принципом "одна акція - один голос";

- обробка бюлетенів для голосування здійснюється шляхом підрахунку голосів членами лічильної комісії.

3. Затвердити визначений Наглядовою радою Товариства порядок та спосіб засвідчення бюлетенів для голосування, а саме: бюлетені для голосування засвідчуються після їх отримання Лічильною комісією Загальних зборів. У разі недійсності бюлетеня, про це на ньому робиться відповідна позначка з обов'язковим зазначенням підстав недійсності.

Бюлетень для голосування визнається недійсним у разі: а) він відрізняється від офіційно виготовленого Товариством зразка; б) на ньому відсутній підпис (підписи) акціонера (представника акціонера); в) він складається з кількох аркушів, які не пронумеровані; г) акціонер (представник акціонера) не позначив в бюлетені жодного або позначив більше одного варіанта голосування щодо одного проекту рішення.

Бюлетені для голосування, що визнані недійсними, не враховуються під час підрахунку голосів.

Бюлетень засвідчується підписом Голови лічильної комісії та печаткою Товариства. Позначка про недійсність бюлетеня засвідчується Головою лічильної комісії.

За результатами голосування з четвертого питання порядку денного прийняте рішення:

Затвердити звіт Наглядової ради Товариства за 2020 рік.

За результатами голосування з п'ятого питання порядку денного прийняте рішення:

Затвердити звіт Правління Товариства за 2020 рік.

За результатами голосування з шостого питання порядку денного прийняте рішення:

Затвердити звіт та висновок Ревізора Товариства за 2020 рік.

За результатами голосування з сьомого питання порядку денного прийняте рішення:

Затвердити річний звіт ПрАТ "Космед" за 2020 рік.

За результатами голосування з восьмого питання порядку денного прийняте рішення:

Затвердити розподіл прибутку і збитків ПрАТ «КОСМЕД» за 2020 рік»:

- прибуток Товариства за 2020 рік у розмірі 7 842 гривень (Сім мільйонів вісімсот сорок дві тисячі гривень 00 копійок).

- частину чистого прибутку отриманого Товариством за діяльності у 2020 році у розмірі 4 000

У
й
ся
их

із
ся,
ого
рік,
гів)
ння

рАТ
ську
боку
всі
пися,
аразі

копійок) спрямувати на виплату дивідендів за простими іменними акціями - 3 842 гривень (Чотири мільйони вісімсот сорок дві тисячі гривень копійок) залишити як нерозподілений прибуток за 2020 рік.
- збитків немає.

За результатами голосування з дев'ятого питання порядку денного прийнято рішення:

Попередньо надати згоду на вчинення значних правочинів, які можуть вчинитися Товариством протягом одного року з дня проведення загальних чергових загальних зборів акціонерів Товариства, якщо ринкова вартість майна або послуг, що може бути предметом даних правочинів, перевищує 25 % вартості активів Товариства за даними останньої річної фінансової звітності, а саме:

- кредитні договори, угоди, додатки, додаткові угоди до них, гранична вартість яких не повинна перевищувати 20 000 000,00 грн. (Двадцять мільйонів гривень 00 копійок);

- договори застави, іпотеки, додатки та додаткові угоди до них, гранична вартість яких не повинна перевищувати 16 000 000,00 грн. (Шістнадцять мільйонів гривень 00 копійок);

2. Уповноважити на підписання значних правочинів від імені Товариства Голову Правління Товариства Лаврова Вячеслава Веніаміновича

За результатами голосування з десятого питання порядку денного прийнято рішення:

1. Здійснити виплату дивідендів за простими іменними акціями Товариства з частини чистого прибутку за підсумками діяльності у 2020 році у розмірі 4 000 0000 гривень (Чотири мільйони гривень 00 копійок)

2. Виплату дивідендів здійснити безпосередньо акціонерам, які мають право на отримання дивідендів, пропорційно кількості належних їм акцій Товариства, у строк, що не може перевищувати 6 (шість) місяців із дня прийняття рішення загальними зборами.

3. Наглядовій раді Товариства встановити дату складення переліку акціонерів, які мають право на отримання дивідендів, порядок та строк їх виплати в межах вищезазначених умов, а також можливість виплати дивідендів частками.

За результатами голосування з одинадцятого питання порядку денного прийнято рішення:

Схвалити рішення Наглядової ради щодо обрання аудиторської фірми «Перспектива-К» для здійснення аудиту достовірності фінансової звітності Товариства за 2020 рік, а також для надання думки та перевірки інформації за окремими питаннями, визначеними вимогами статті 401 Закону України «Про цінні папери та фондовий ринок» №3480-IV від 23.02.2006 року (в редакції редакції) та викладеними в розділі «Звіт про корпоративне управління» Звіту про управління ПрАТ «КОСМЕД» за 2020 рік, для подання до Національної Комісії з Цінних Паперів та Фондового Ринку.

Вид загальних зборів	чергові	позачергові
Дата проведення	08.10.2021	
Кворум зборів	100	
Опис	<p>Перелік питань, що розглядалися на загальних зборах:</p> <ol style="list-style-type: none"> Про затвердження кількісного складу та обрання членів лічильної комісії. Про обрання секретаря позачергових Загальних зборів акціонерів ПрАТ «КОСМЕД». Про затвердження регламенту проведення зборів та затвердження 	

порядку голосування на позачергових загальних зборах акціонерів Товариства.

4. Схвалення договору про зміну № 1 до договору про надання банківських послуг № CR 21-423/28-2, укладеного 25.05.2021 р. між ПрАТ «Космед» та АТ «ОТП Банк», що перевищує 25% вартості активів Товариства за даними останньої річної фінансової звітності.

5. Надання згоди на укладення в майбутньому договорів про зміну до договору про надання банківських послуг № CR 21-423/28-2 та договору про надання банківських послуг № CR 21-424/28-2, укладених 25.05.2021 р. між ПрАТ «Космед» та АТ «ОТП Банк», гранична сукупна вартість договорів 30 мільйонів гривень.

Особи, що подавали пропозиції до переліку питань порядку денного: Порядок денний загальних зборів акціонерів ПрАТ "КОСМЕД" визначений Наглядовою радою, відповідно до ст. 38 Закону України "Про акціонерні товариства", пропозиції до переліку питань порядку денного почергових загальних зборів Товариства не надходило.

Результати розгляду питань порядку денного та загальний опис прийнятих на зборах рішень:

За результатами голосування з першого питання порядку денного прийняте рішення:

За результатами голосування з першого питання порядку денного прийняте рішення:

Обрати Лічильну комісію у складі 1 (одна) особа: Голова Лічильної комісії Косьян Уляна Григорівна. Встановити, що повноваження Лічильної комісії дійсні до обрання нового складу Лічильної комісії на наступних Загальних зборах акціонерів.

За результатами голосування з другого питання порядку денного прийняте рішення:

Обрати секретарем позачергових Загальних зборів акціонерів ПрАТ "КОСМЕД" - Царгородцеву Катерину Анатоліївну.

За результатами голосування з третього питання порядку денного прийняте рішення:

Затвердити наступний регламент проведення позачергових загальних зборів Товариства:

- час для виступів доповідачів з питань порядку денного - до 15 хвилин.

- час для обговорення з питань порядку денного - до 3 хвилин.

- час для відповідей на питання - до 3 хвилин.

Для виступів на загальних зборах акціонерів Товариства слово може бути надане лише акціонерам або їх уповноваженим особам, які зареєструвались для участі в загальних зборах акціонерів Товариства, Голові та секретарю загальних зборів акціонерів Товариства, представникам виконавчого органу товариства, Наглядової ради, Ревізійної комісії та уповноваженим особам Товариства.

Усі запитання, звернення по питанням порядку денного загальних зборів акціонерів Товариства та записи для надання слова по питанням порядку денного, надаються у письмовому вигляді секретарю загальних зборів акціонерів Товариства через членів лічильної комісії, що присутні у залі, до моменту початку розгляду відповідного питання порядку денного із зазначенням прізвища та імені (найменування) акціонера або його представника, та засвідчені їх підписом.

2. Затвердити наступний порядок голосування на загальних зборах акціонерів Товариства:

-голосування з питань порядку денного

у
ий
ся
их

із
ся,
ого
рік,
тів)
ння

рАТ
ську
боку
я всі
лися,
наразі

голосування (які були видані учасникам загальних зборів акціонерного Товариства для голосування);

- голосування з питань порядку денного відкрито за принципом "один голос";
- обробка бюлетенів для голосування здійснюється шляхом підрахунку голосів членами лічильної комісії.

3. Затвердити визначений Наглядовою радою Товариства порядок та засвідчення бюлетенів для голосування, а саме: бюлетені для голосування засвідчуються після їх отримання Лічильною комісією Загальних зборів у разі недійсності бюлетеня, про це на ньому робиться відповідна поправка з обов'язковим зазначенням підстав недійсності.

Бюлетень для голосування визнається недійсним у разі: а) він відрізняється від офіційно виготовленого Товариством зразка; б) на ньому відсутні підписи акціонера (представника акціонера); в) він складається з аркушів, які не пронумеровані; г) акціонер (представник акціонера) позначив в бюлетені жодного або позначив більше одного варіанта голосування щодо одного проекту рішення.

Бюлетені для голосування, що визнані недійсними, не враховуються підрахунку голосів.

Бюлетень засвідчується підписом Голови лічильної комісії та членів Товариства. Позначка про недійсність бюлетеня засвідчується Головою лічильної комісії.

За результатами голосування з четвертого питання порядку денного прийняте рішення:

Схвалити укладення договору про зміну № 1 до договору про надання банківських послуг № CR 21-423/28-2, укладеного 25.05.2021 р. між «Космед» та АТ «ОТП Банк», що перевищує 25% вартості Товариства за даними останньої річної фінансової звітності.

За результатами голосування з п'ятого питання порядку денного прийняте рішення:

Надати згоду на укладення в майбутньому договорів про зміну до договору про надання банківських послуг № CR 21-423/28-2 та договору про надання банківських послуг № CR 21-424/28-2, укладених 25.05.2021 р. між «Космед» та АТ «ОТП Банк» на суму, що не перевищує граничну суму вартість договорів, а саме 30 мільйонів гривень.

У який спосіб здійснювалися останнього разу?

Підняттям бюлетеня
Підняттям
Інше (зазначити)

Які основні причини неможливості проведення загальних зборів акціонерного товариства останнього разу?

Реорганізація
Додатковий внесок
Унесення змін до статуту
Прийняття рішення акціонерним товариством
Прийняття рішення акціонерним товариством
Обрання або звільнення членів наглядової ради
Обрання або звільнення членів органу управління
Обрання або звільнення членів органу управління
Делегування повноважень
Інше (зазначити)

Які основні причини неможливості проведення загальних зборів акціонерного товариства останнього разу?

Наглядова рада
Виконавчий орган
Ревізійна комісія

Який орган здійснював реєстрацію акціонерів для участі в загальних зборах акціонерного товариства останнього разу?

	Так	Ні
Реєстраційна комісія, призначена особою, що скликала загальні збори	X	
Акціонери		X
Депозитарна установа		X
Інше (зазначити)		

Акціонери (акціонери) сукупно є власниками простих акцій
Інше (зазначити)

Які основні причини неможливості проведення загальних зборів акціонерного товариства останнього разу?

Інші причини їх неможливості проведення загальних зборів акціонерного товариства останнього разу?

Який орган здійснював контроль за станом реєстрації акціонерів або їх представників для участі в останніх загальних зборах (за наявності контролю)?

	Так	Ні
Національна комісія з цінних паперів та фондового ринку		X
Акціонери, які володіють у сукупності більше ніж 10 відсотками акцій		X

Інформація про стан реєстрації акціонерів
Звіт наглядової ради

як відбувалось голосування з питань порядку денного на загальних зборах цього разу?

	Так	Ні
голосування за допомогою карток		X
голосування бюлетенями (таємне голосування)	X	
голосування рукописно		X
інше (вказати)		

Основні причини скликання останніх позачергових зборів?

	Так	Ні
Ініціатива		X
Випуск нових акцій		X
Зміна статуту		X
Прийняття рішення про збільшення статутного капіталу		X
Зменшення статутного капіталу		X
Обрання або припинення повноважень голови та членів наглядової ради		X
Обрання або припинення повноважень членів виконавчого органу		X
Обрання або припинення повноважень членів ревізійної комісії		X
Надання додаткових повноважень наглядовій раді		X
Інше (вказати)	Надання згоди на вчинення значного правочину	

Відбувались у звітному році загальні збори акціонерів у формі заочного голосування (так/ні)? ні

Скликання позачергових загальних зборів зазначаються їх ініціатори:

	Так	Ні
Наглядова рада	X	
Виконавчий орган		X
Ревізійна комісія (ревізор)		X
Акціонери (акціонер), які (який) на день подання вимоги є власниками (власником) 10 і більше відсотків загальної кількості акцій товариства		
Інше (вказати)		

Скликання, але не проведення річних (чергових) загальних зборів зазначається на їх не проведення:

Скликання, але не проведення позачергових загальних зборів зазначається на їх не проведення:

Інформація про наглядову раду та виконавчий орган емітента

наглядової ради (за наявності)?

	Кількість осіб
--	----------------

істю

08

ьності

і 2022 р.

я з надання

«Космед»;

ед» (ЄДРПОУ про сукупний до закінчення лад значущих

для думки із до додається, акціонерного потоки за рік, (стандартів) оє питання

ьності ПрАТ господарську гнення з боку иваються всі що склалися, Проте, наразі

членів наглядової ради - акціонерів	0
членів наглядової ради - представників акціонерів	3
членів наглядової ради - незалежних директорів	0

Комітети в складі наглядової ради (за наявності)?

	Так	Ні
3 питань аудиту		X
3 питань призначень		X
3 винагород		X
Інше (зазначити)		

Інформація щодо компетентності та ефективності комітетів:

Інформація стосовно кількості засідань та яких саме комітетів наглядової ради:

Персональний склад наглядової ради

Прізвище, ім'я, по батькові	Посада	Незалежний член	
		Так	Ні
Кушнір Ганна Володимирівна	Голова Наглядової ради		X
Опис:			
Царгородцева Катерина Анатоліївна	Член Наглядової ради		X
Опис:			
Лавров Нікіта Вячеславович	Член Наглядової ради		X
Опис:			

Які з вимог до членів наглядової ради викладені у внутрішніх документах акціонерного товариства?

	Так	Ні
Галузеві знання і досвід роботи в галузі		X
Знання у сфері фінансів і менеджменту		X
Особисті якості (чесність, відповідальність)		X
Відсутність конфлікту інтересів		X
Граничний вік		X
Відсутні будь-які вимоги	X	
Інше (зазначити)		X

Коли останній раз обирався новий член наглядової ради, як він ознайомився зі своїми правами та обов'язками?

	Так	Ні
Новий член наглядової ради самостійно ознайомився зі змістом внутрішніх документів акціонерного товариства	X	
Було проведено засідання наглядової ради, на якому нового члена наглядової ради ознайомили з його правами та обов'язками		X
Для нового члена наглядової ради було організовано спеціальне навчання (з корпоративного управління або фінансового менеджменту)		X
Усіх членів наглядової ради було переобрано на повторний		X

Чи було обрано нового члена		
визначити)		

ттю

8

ості

2022 р.

з надання

Космед»;

д» (ЄДРПОУ про сукупний до закінчився над значущих

для думки із до додається, акціонерного потоки за рік, (стандартів) лює питання

льності ПрАТ і господарську ргнення з боку живаються всі : що склалися, Проте, наразі

проводилися засідання наглядової ради? Загальний опис прийнятих на них рішень

у цьому році проводилось 17 (сімнадцять) засідань Наглядової ради.
 Опис прийнятих рішень:
 1. Провести чергові загальні збори акціонерів ПрАТ "КОСМЕД".
 2. Затвердження проекту порядку денного чергових загальних зборів ПрАТ "КОСМЕД".
 3. Затвердження тексту повідомлення для його опублікування в Загальнодоступній інформаційній базі даних Державної комісії з цінних паперів та фондового ринку про ринок цінних паперів, розміщення на веб-сайті Товариства та направлення акціонерам.
 4. Визначення дати складання переліку акціонерів, які мають бути повідомлені про чергові загальні збори акціонерів.
 5. Визначення дати складання переліку акціонерів, які мають право на участь у чергових загальних зборах акціонерів ПрАТ "КОСМЕД".
 6. Визначення Реєстраційної комісії у складі однієї особи.
 7. Визначення тимчасової лічильної комісії у складі однієї особи.
 8. Затвердження форми і тексту бюлетенів для голосування на чергових загальних зборах акціонерів ПрАТ "Космед".
 9. Затвердження річної інформації (річного звіту) ПрАТ "Космед" за 2020 рік.
 10. Провести позачергові загальні збори акціонерів ПрАТ "КОСМЕД".
 11. Затвердження проекту порядку денного позачергових загальних зборів ПрАТ "КОСМЕД".
 12. Затвердження тексту повідомлення для його опублікування в Загальнодоступній інформаційній базі даних Державної комісії з цінних паперів та фондового ринку про ринок цінних паперів, розміщення на веб-сайті Товариства та направлення акціонерам.
 13. Визначення дати складання переліку акціонерів, які мають бути повідомлені про позачергові загальні збори акціонерів.
 14. Визначення дати складання переліку акціонерів, які мають право на участь у позачергових загальних зборах акціонерів ПрАТ "КОСМЕД".
 15. Визначення Реєстраційної комісії у складі однієї особи.
 16. Визначення тимчасової лічильної комісії у складі однієї особи.
 17. Затвердження штатного розпису та посадових окладів співробітників ПрАТ "Космед".
 18. Затвердження форми і тексту бюлетенів для голосування на позачергових загальних зборах акціонерів ПрАТ "Космед".
 19. Продовження терміну дії повноважень члена правління ПрАТ "Космед" Давиденко Л.М.
 20. Визначення аудиторської фірми для проведення аудиторської перевірки за результатами 2020 року та визначення умов договору, що укладатиметься з такою аудиторською фірмою, та визначення розміру оплати її послуг.
 21. Розгляд питання про надання згоди на укладення Товариством з АТ «ОТП Банк» договору про зміну № 7 до Договору про надання банківських послуг.
 22. Визначення переліку осіб, що мають право на отримання дивідендів.
 23. Визначення розміру дивідендів.
 24. Відкриття кредитної лінії в АТ «ОТП Банк».

визначається розмір винагороди членів наглядової ради?

	Так	Ні
Винагорода є фіксованою сумою		X
Винагорода є відсотком від чистого прибутку або збільшення вартості акцій		X
Винагорода виплачується у вигляді цінних паперів товариства		X
Члени наглядової ради не отримують винагороди	X	

(запишіть)

Інформація про виконавчий орган

Склад виконавчого органу	Функціональні обов'язки
<p>Голова правління - Лавров Вячеслав Веніамінович Член правління - Давиденко Людмила Миколаївна Член правління - Волинець Олена Михайлівна</p>	<p>Голова правління:</p> <ol style="list-style-type: none">1.Очолює і керує роботою правління та всіма видами діяльності підприємства, які визначені статутом і не заборонені чинним законодавством, з усіх питань, крім тих, що підлягають компетенції загальних зборів та наглядової ради.2.Без довіреності здійснює дії від імені Товариства у відносинах з юридичними та фізичними особами, органами державної влади та управління;3.Розподіляє функції між членами Правління;4.Укладає та організовує реалізацію договорів (угод, контрактів) та інших правочинів (як Статутом не віднесені до категорії значних) видає довіреності, відкриває в банках поточні та додаткові, валютні та інші рахунки;5.Укладає та підписує "Значні правочини" разі наявності позитивного рішення про вчинення такого правочину Наглядовою Радою або Загальних зборів акціонерів Товариства або рішення Загальних зборів про попереднє надання згоди на вчинення такого значного правочину.6.Звітує Загальним зборам і Наглядовій Раді та організовує виконання їх рішень.7.Укладає від імені Товариства колективні договори із трудовим колективом;8.Забезпечує підготовку та реалізацію управлінських рішень всіх підрозділів лінійно-функціональної структури управління Товариством;9.Забезпечує кадрову політику Товариства10.У встановленому чинним законодавством Статутом Товариства укладає і припиняє індивідуальні трудові договори з працівниками Товариства;11.Встановлює умови оплати праці працівників (з урахуванням відповідних рішень Загальних зборів та/або Наглядової ради);12.Застосовує до працівників заходи заохочення й стягнення;13.Через правління та керівників структурних підрозділів здійснює оперативне керівництво підприємством, організовує ефективну та стабільну його роботу, направляє діяльність на досягнення необхідних темпів розвитку отримання прибутку.

14. Організовує фінансову та виробничо-господарську діяльність підприємства, забезпечує динамічний економічний і соціальний розвиток, виконує рішення загальних зборів та наглядової ради.
 15. Забезпечує перспективні та поточні напрями діяльності підприємства щодо розвитку виробництва, його розширення, реконструкції та технічного переоснащення.
 16. Організовує виконання договірних зобов'язань, додержання трудової дисципліни.
 17. Забезпечує розроблення, укладення та виконання всіх умов колективного договору, створює організаційні та економічні умови високопродуктивної і безпечної праці на підприємстві.
 18. Забезпечує подання офіційної статистичної звітності та щоквартальне і щорічне подання звіту про результати діяльності підприємства в установленому порядку.
 19. Дотримується конфіденційності в роботі з службовими документами та забезпечує захист відомостей, які є службовою чи комерційною таємницею підприємства.
 20. Організовує проведення засідань правління та діє без доручення від його імені.
 21. Застосовує діючі нормативні документи, що стосуються його діяльності.
 22. Організовує здійснення військового обліку та мобілізаційної підготовки;
 23. Забезпечує виконання заходів з охорони праці;
 24. Забезпечує виконання заходів протипожежної безпеки;
 25. Організує виконання екологічних програм;
 26. Виконує вимоги нормативних актів про охорону праці та навколишнього середовища, дотримується норм, методів і прийомів безпечного виконання робіт.
- Члени правління:
1. Виконує рішення Загальних зборів та Наглядової ради Товариства
 2. Приймає рішення про доцільність вчинення значних правочинів (укладення договорів) з подальшим зверненням для надання відповідного дозволу Загальними зборами або Наглядовою радою;
 3. Розробляє та затверджує поточні фінансово-господарські плани і оперативні завдання Товариства та забезпечує їх реалізацію;
 4. Затверджує плани роботи Правління;
 5. Реалізовує основні напрями діяльності Товариства, визначені Наглядовою радою та Загальними зборами акціонерів;

істю

08

ьності

я 2022 р.

ня з надання

«Космед»;

мед» (ЄДРПОУ
у про сукупний
, що закінчився
иклад значущих

а для думки із
, що додається,
го акціонерного
ві потоки за рік,
нь (стандартів)
регулює питання

діяльності ПрАТ
на господарську
торгнення з боку
вживаються всі
зах що склалися,
а. Проте, наразі

6. Розробляє бізнес-плани, програми фінансово-господарської діяльності Товариства відповідно до основних напрямків діяльності Товариства, затверджених Загальними зборами;
7. Розробляє плани розвитку Товариства, а також плани розподілу прибутку Товариства, які погоджуються Наглядовою радою та затверджуються Загальними зборами, а також затверджує плани поточної діяльності;
8. Вирішує питання організації виробництва, постачання, збуту, фінансування, кредитування (за погодженням з Наглядовою Радою), розрахунків, обліку й звітності, ефективного витрачання коштів, трудового розпорядку та внутрішнього контролю;
9. Подає Наглядовій раді вимоги про необхідність скликання позачергових Загальних зборів;
10. Організовує ведення бухгалтерського обліку та звітності Товариства;
11. Організовує впровадження у виробництво нової техніки і прогресивних методів господарювання, створює організаційні й економічні передумови для високопродуктивної праці Товариства;
12. Організовує виконання виробничих програм, договірних та інших зобов'язань Товариства;
13. Приймає участь у реалізації планів та заходів щодо навчання персоналу Товариства;
14. Налагоджує юридичне, економічне, бухгалтерське та інформаційне забезпечення діяльності Товариства;
15. Організовує підготовку матеріалів і пропозицій для розгляду Загальними зборами акціонерів та Наглядовою радою Товариства;
16. Звітує перед Загальними зборами акціонерів та Наглядовою радою з питань діяльності Правління;
17. Подає Наглядовій Раді пропозиції щодо кандидатури керівників філій та представництв Товариства;
18. Забезпечує проведення аудиторських перевірок діяльності Товариства у випадках, визначених Законом та цим Статутом;
19. Встановлює за погодженням з Наглядовою радою зміст та обсяг конфіденційної інформації та комерційної таємниці Товариства та забезпечує їх захист;
20. З урахуванням вимог, встановлених чинним законодавством та Статутом, надає зацікавленим особам (у тому числі - незалежному аудитору) інформацію та

ттю

18

юсті

2022 р.

з надання

Космед»;

д» (ЄДРПОУ
про сукупний
ю закінчився
ад значущих

для думки із
ю додається,
акціонерного
ютоки за рік,
(стандартів)
ює питання

ьності ПрАТ
господарську
гнення з боку
иваються всі
що склалися,
Проте, наразі

документи, що стосуються Товариства;
21. Подає до Наглядової ради пропозицій щодо участі Товариства в інших юридичних особах;
22. Організовує розроблення та подає на затвердження Наглядовій раді символіку Товариства, знаки для товарів та послуг та інші реквізити і ознаки Товариства, які потребують затвердження;
23. За узгодженням з Наглядовою радою вирішує питання про списання безнадійних активів Товариства;
24. Визначає організаційну структуру Товариства відповідно до загальних вимог (крім прийняття рішень про створення філій та представництв Товариства);
25. Приймає рішення з питань діяльності Товариства (зокрема, дотримання ліцензійних вимог, забезпечення оперативної господарської діяльності), крім тих, які згідно зі Статутом або внутрішніми Положеннями належать до компетенції інших органів Товариства;
26. Приймає участь у призначенні внутрішньої ревізії, перевірки, інвентаризації та службові розслідування
27. Розглядає матеріали ревізій та перевірок, звітів керівників структурних підрозділів та приймає участь у прийнятті рішень за ними;
28. Приймає рішення про пред'явлення претензій та позовів від імені Товариства.

У звітному році проводилось 4 (чотири) засідань Правління товариства.
Рішення правління приймалось простою більшістю голосів присутніх на засіданні членів Правління.
Загальний опис прийнятих рішень:
- Визначення доцільності вчинення значних правочинів (укладення договорів), в тому числі кредитування та кредитних ліній.
- Винесення питання про надання згоди на укладення відповідних правочинів на позачергові збори акціонерів ПрАТ "Космед".
- Надання основної щорічної відпустки Голові правління.

тки

основних характеристик систем внутрішнього контролю і управління ризиками

га

Чи створено у вашому акціонерному товаристві ревізійну комісію або введено посаду ревізора? (так, створено ревізійну комісію / так, введено посаду ревізора / ні) так, введено посаду ревізора

Якщо в товаристві створено ревізійну комісію:

Кількість членів ревізійної комісії 0 осіб.

Скільки разів на рік у середньому відбувалися засідання ревізійної комісії протягом останніх трьох років? 0

Відповідно до статуту вашого акціонерного товариства, до компетенції якого з органів (загальних зборів акціонерів, наглядової ради чи виконавчого органу) належить вирішення кожного з цих питань?

	Загальні збори акціонерів	Наглядова рада	Виконавчий орган	Не належить до компетенції жодного органу
Визначення основних напрямів діяльності (стратегії)	так	ні	ні	ні
Затвердження планів діяльності (бізнес-планів)	так	ні	ні	ні
Затвердження річного фінансового звіту, або балансу, або бюджету	так	ні	ні	ні
Обрання та припинення повноважень голови та членів виконавчого органу	ні	так	ні	ні
Обрання та припинення повноважень голови та членів наглядової ради	так	ні	ні	ні
Обрання та припинення повноважень голови та членів ревізійної комісії	так	ні	ні	ні
Визначення розміру винагороди для голови та членів виконавчого органу	ні	так	ні	ні
Визначення розміру винагороди для голови та членів наглядової ради	так	ні	ні	ні
Прийняття рішення про притягнення до майнової відповідальності членів виконавчого органу	так	ні	ні	ні
Прийняття рішення про додатковий випуск акцій	так	ні	ні	ні
Прийняття рішення про викуп, реалізацію та розміщення власних акцій	так	ні	ні	ні
Затвердження зовнішнього аудитора	ні	так	ні	ні
Затвердження договорів, щодо яких існує конфлікт інтересів	так	ні	ні	ні

Чи містить статут акціонерного товариства положення, яке обмежує повноваження виконавчого органу приймати рішення про укладення договорів, враховуючи їх суму, від імені акціонерного товариства? (так/ні) так

Чи містить статут або внутрішні документи акціонерного товариства положення про конфлікт інтересів, тобто суперечність між особистими інтересами посадової особи або пов'язаних з нею осіб та обов'язком діяти в інтересах акціонерного товариства? (так/ні) ні

Документи існують у вашому акціонерному товаристві?

	Так	Ні
Воложення про загальні збори акціонерів	X	
Воложення про наглядову раду	X	
Воложення про виконавчий орган	X	
Воложення про посадових осіб акціонерного товариства	X	
Воложення про ревізійну комісію (або ревізора)	X	
Воложення про порядок розподілу прибутку		X
Інше (запишіть)		

Акціонери можуть отримати інформацію про діяльність вашого акціонерного товариства?

Інформація про діяльність акціонерного товариства	Інформація розповсюджується на загальних зборах	Інформація оприлюднюється в загальнодоступній інформаційній базі даних Національної комісії з цінних паперів та фондового ринку про ринок цінних паперів або через особу, яка провадить діяльність з оприлюднення регульованої інформації від імені учасників фондового ринку	Документи надаються для ознайомлення безпосередньо в акціонерному товаристві	Копії документів надаються на запит акціонера	Інформація розміщується на власній інтернет-сторінці акціонерного товариства
Фінансова звітність, результати діяльності	так	ні	так	так	так
Інформація про акціонерів, які володіють 10 відсотками та більше статутного капіталу	ні	ні	так	так	так
Інформація про склад	так	ні	так	так	так

згідно

18

люсти

2022 р.

з надання

«осмед»;

» (ЄДРПОУ) з моменту його створення до закінчення останнього звітного періоду значущих

власних думок із додаванням власної інтерпретації акціонерного товариства згідно з вимогами стандартів ЄС з питань

звітності ПрАТ з господарської діяльності з боку акціонерного товариства, якщо вони не склалися, тоді, наразі

товариства					
Протоколи загальних зборів акціонерів після їх проведення	ні	ні	так	так	ні
Розмір винагороди посадових осіб акціонерного товариства	так	ні	так	так	ні

Чи готує акціонерне товариство фінансову звітність у відповідності до міжнародних стандартів фінансової звітності? (так/ні) ні

Скільки разів на рік у середньому проводилися аудиторські перевірки акціонерного товариства незалежним аудитором (аудиторською фірмою) протягом звітного періоду?

	Так	Ні
Не проводились взагалі		X
Менше ніж раз на рік		X
Раз на рік	X	
Частіше ніж раз на рік		X

Який орган приймав рішення про затвердження незалежного аудитора (аудиторської фірми)?

	Так	Ні
Загальні збори акціонерів		X
Наглядова рада	X	
Виконавчий орган		X
Інше (вказати)		

З ініціативи якого органу ревізійна комісія (ревізор) проводила (проводив) перевірку востаннє?

	Так	Ні
З власної ініціативи	X	
За дорученням загальних зборів		X
За дорученням наглядової ради		X
За зверненням виконавчого органу		X
На вимогу акціонерів, які в сукупності володіють понад 10 відсотками голосів		X
Інше (вказати)		

б) перелік осіб, які прямо або опосередковано є власниками значного пакета акцій емітента

№ з/п	Повне найменування юридичної особи - власника (власників) або прізвище, ім'я, по батькові (за наявності) фізичної особи - власника (власників) значного пакета акцій	Ідентифікаційний код згідно з Єдиним державним реєстром юридичних осіб, фізичних осіб - підприємців та громадських формувань (для юридичної особи - резидента), код/номер з	Розмір частки акціонера (власника) (у відсотках до статутного капіталу)
-------	--	---	---

		торговельного, банківського чи судового реєстру, реєстраційного посвідчення місцевого органу влади іноземної держави про реєстрацію юридичної особи (для юридичної особи - нерезидента)	
1	Ольшанський Олександр Якович		19,166666
2	Лавров Вячеслав Веніамінович		80,833333

ттю

8

ості

формація про будь-які обмеження прав участі та голосування акціонерів (включно з обмеженнями) на загальних зборах емітента

022 р.

Загальна кількість акцій	Кількість акцій з обмеженнями	Підстава виникнення обмеження	Дата виникнення обмеження
12 000 000	0	Будь-які обмеження прав участі та голосування акціонерів на загальних зборах емітента відсутні.	

в надання

орядок призначення та звільнення посадових осіб емітента. Інформація про будь-які заборони або компенсації, які мають бути виплачені посадовим особам емітента в разі звільнення

зсмед»;

посадові особи Товариства обираються або призначаються на посаду і звільняються з посади в порядку, передбаченому чинним законодавством України, Статутом Товариства та внутрішніми документами Товариства, що регулюють діяльність відповідного органу управління.

Члени Наглядової ради Товариства обираються акціонерами під час проведення загальних зборів товариства простою більшістю голосів на строк не більший ніж три роки. Особи, обрані членами Наглядової ради, можуть переобиратися необмежену кількість разів.

(ЄДРПОУ) сукупний закінчився значущих

Повноваження члена Наглядової ради дійсні з моменту його обрання загальними зборами. У разі заміни члена Наглядової ради - представника акціонера повноваження відкликано члена Наглядової ради припиняються, а новий член Наглядової ради набуває повноважень з моменту обрання акціонерним Товариством письмового повідомлення від акціонера (акціонерів), представником якого є відповідний член Наглядової ради.

Голова Наглядової ради акціонерного Товариства обирається членами Наглядової ради з їх простою більшістю голосів від кількісного складу Наглядової ради. Головою Наглядової ради акціонерного Товариства не може бути обрано члена Наглядової ради, який протягом попереднього року був головою Правління.

думки із додається, акціонерного членів за рік, тандартів)

Наглядова рада має право будь-який час переобрати голову Наглядової ради.

: питання

У разі неможливості виконання головою Наглядової ради своїх повноважень його повноваження здійснює один із членів Наглядової ради, на якого покладено такі обов'язки членів Наглядової ради.

Загальні збори Товариства можуть прийняти рішення про дострокове припинення повноважень членів Наглядової ради та одночасне обрання нових членів.

Члени Правління призначаються на посаду рішенням Наглядової ради Товариства строком на три роки.

зесті ПрАТ подарську зборів з боку зборів всі склалася, ге, наразі

У випадку, якщо до закінчення терміну повноважень обраних членів Правління Наглядовою радою Товариства не буде прийнято рішення про припинення повноважень або продовження терміну повноважень членів Правління, обрані члени Правління будуть користуватися повноваженнями та здійснювати повноваження членів Правління Товариства, передбачені Статутом Товариства та чинним законодавством, до прийняття компетентним органом Товариства

рішення про обрання нових членів Правління Товариства.

Голова Правління обирається Наглядовою радою із членів Правління строком на 3 (три) роки. У разі неможливості виконання Головою Правління своїх повноважень за рішенням цього органу його повноваження здійснює один із членів Правління, який обирається за рішенням Наглядової ради Товариства.

Повноваження члена Правління Товариства та/або Голови Правління Товариства припиняються за рішенням Наглядової ради.

Ревізор обирається та припиняє свої повноваження за рішенням Загальних зборів акціонерів. Ревізор обирається строком на 3 (три) роки.

Головний бухгалтер призначається на посаду і звільняється з посади наказом Голови правління товариства.

Відповідно до пункту 5 глави 4 розділу II Положення про розкриття інформації емітентами цінних паперів, затвердженого рішенням НКЦПФР № 2826 від 03.12.2013 Приватне акціонерне товариство не зобов'язане розкривати інформацію про будь-які винагороди або компенсації, які мають бути виплачені посадовим особам емітента в разі їх звільнення.

9) повноваження посадових осіб емітента

1. діяти в інтересах Товариства, добросовісно, розумно та не перевищувати своїх повноважень.
2. вживати всіх можливих заходів щодо попередження вчинення правопорушень Товариством та його посадовими особами;
3. проводити необхідні консультації та отримувати відповідні узгодження з органами управління Товариства відповідно до вимог чинного законодавства України, Статуту, Положень та інших внутрішніх документів Товариства;
4. дотримуватися встановлених у Товаристві правил та процедур щодо укладання правочинів, у вчиненні яких є заінтересованість (конфлікт інтересів);
5. у межах своєї компетенції забезпечувати збереження інформації з обмеженим доступом (конфіденційної та таємної);
6. вживати всіх можливих заходів щодо нерозголошення конфіденційної чи таємної інформації Товариства працівниками та іншими посадовими особами Товариства;
7. надавати інформацію з обмеженим доступом лише тим особам, які мають право на її отримання;
8. при наданні інформації з обмеженим доступом іншим підприємствам, установам, організаціям, фізичним особам вживати відповідних заходів щодо попередження їх про конфіденційний чи таємний характер даної інформації;
9. утримуватися від дій, що можуть зашкодити діловій репутації Товариства;
10. вживати відповідних заходів, щоб не бути залежним від осіб, які можуть отримати реальний чи можливий прибуток завдяки впливу посадової особи, або яким може бути вигідне розкриття інформації з обмеженим доступом;
11. у межах своєї компетенції забезпечувати відповідність документів та рішень, прийнятих окремою посадовою особою або органом управління, до складу якого входить посадова особа, внутрішнім документам Товариства;
12. повідомляти органи управління Товариства про виявлені недоліки в роботі Товариства, що стали відомі у зв'язку з виконанням посадових обов'язків.

Голова правління ПрАТ «Космед»



Лавров В.В.

